

De acordo com a Resolução-TSE n.º 23.600/2019, essa pesquisa está registrada no Tribunal Superior Eleitoral sob o n.º SP-07284/2024 para o cargo de Prefeito.



Pesquisa de Opinião Pública Município de Santos

Account Manager: Murilo Hidalgo

Metodologia

De acordo com a Resolução-TSE n.º 23.600/2019, essa pesquisa está registrada no Tribunal Superior Eleitoral sob o n.º SP-07284/2024 para o cargo de Prefeito.



Metodologia

De acordo com a Resolução-TSE n.º 23.600/2019, essa pesquisa está registrada no Tribunal Superior Eleitoral sob o n.º SP-07284/2024 para o cargo de Prefeito.

Curitiba, 30 de abril de 2024

Objetivo

Pesquisa de opinião pública realizada no município de Santos com o objetivo de consultar à população sobre a situação eleitoral para o Executivo Municipal em 2024 e avaliação das administrações Municipal, Estadual e Federal.

Abrangência

Município de Santos.

Coleta de dados

Coleta de dados realizada através de entrevistas pessoais, entre os dias 24 e 29 de abril de 2024.

Amostragem

A amostra é representativa da população da área pesquisada e foi selecionada em duas etapas. Na primeira etapa realizou-se um sorteio probabilístico das localidades onde as entrevistas foram realizadas através do método PPT (Probabilidade Proporcional ao Tamanho), considerando a população residente nas localidades como base para essa seleção. Na segunda etapa, a seleção dentro da localidade, foi feita utilizando-se quotas amostrais proporcionais, em função das seguintes variáveis: gênero, faixa etária, escolaridade e renda domiciliar mensal.

Tamanho da Amostra e Margem de Erro

Para a realização desta pesquisa foi utilizada uma amostra de 800 eleitores. Tal amostra representativa do município de Santos atinge um grau de confiança de 95,0% para uma margem estimada de erro de aproximadamente 3,5 pontos percentuais para os resultados gerais.

Auditoria e Qualidade

Coleta de dados realizada por equipe especializada e treinada pela Paraná Pesquisas, com experiência em pesquisas de opinião. O trabalho de cada entrevistador foi auditado em aproximadamente 20,0% para a garantia da qualidade dos dados coletados.



Situação Eleitoral para o Executivo Municipal

De acordo com a Resolução-TSE n.º 23.600/2019, essa pesquisa está registrada no Tribunal Superior Eleitoral sob o n.º SP-07284/2024 para o cargo de Prefeito.

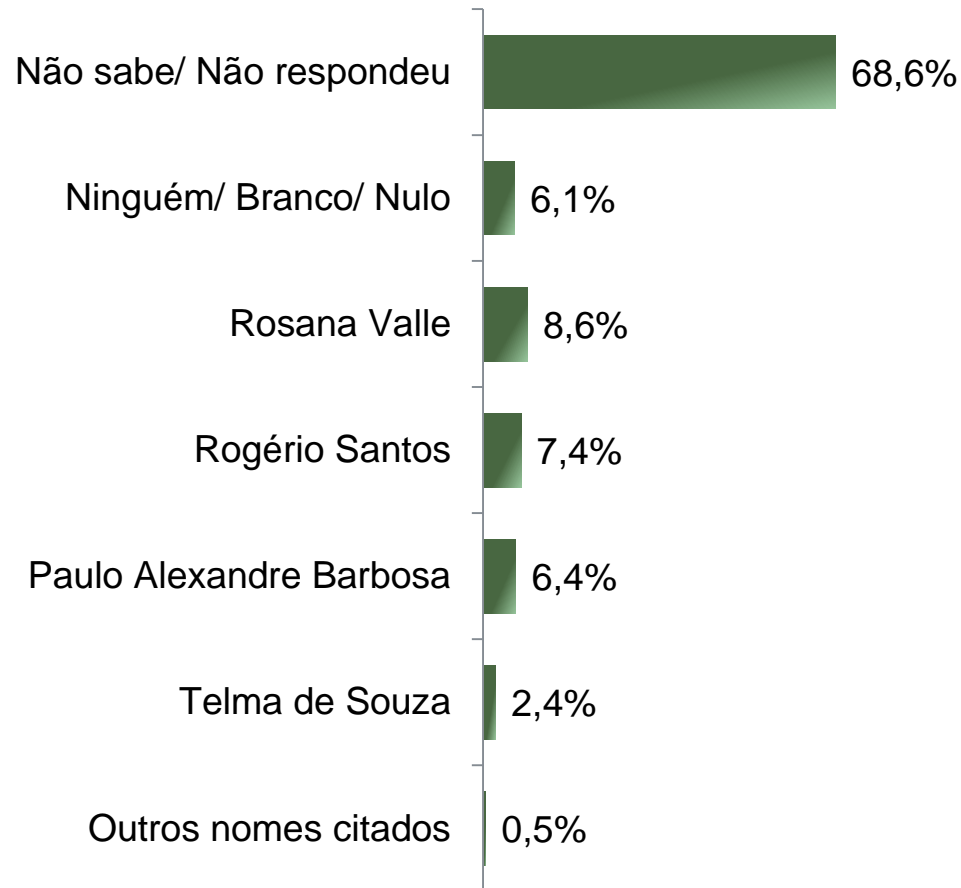


Situação Eleitoral – Prefeito

ESPONTÂNEA

De acordo com a Resolução-TSE n.º 23.600/2019, essa pesquisa está registrada no Tribunal Superior Eleitoral sob o n.º SP-07284/2024 para o cargo de Prefeito.

5



BASE: Eleitores do município de Santos (800)

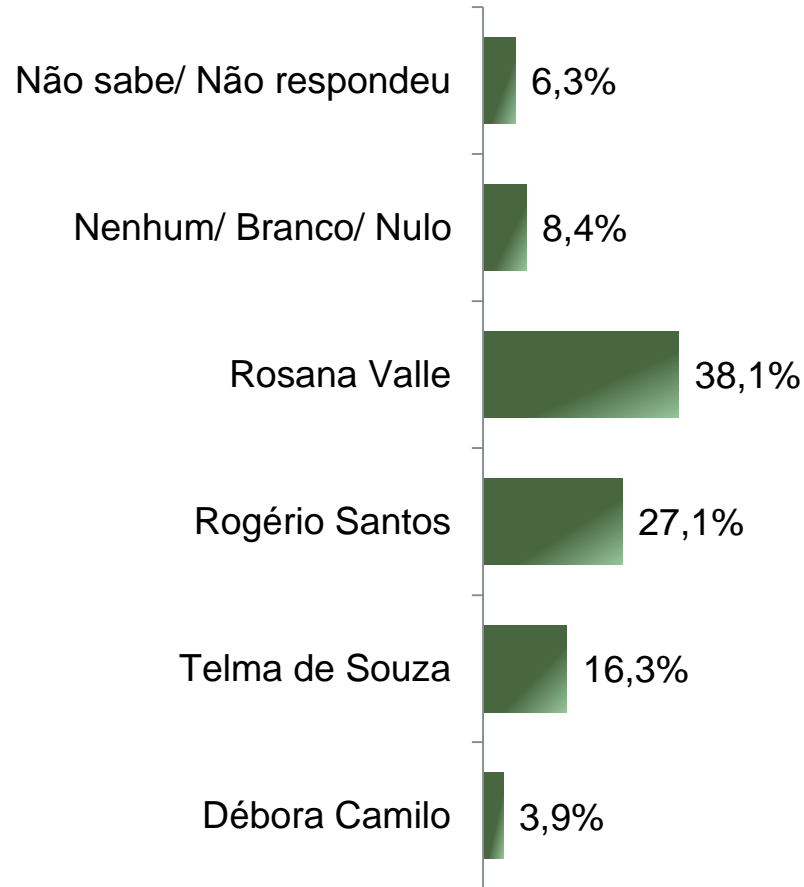
Se as eleições para Prefeito de Santos fossem hoje, em quem o(a) Sr(a) votaria?



De acordo com a Resolução-TSE n.º 23.600/2019, essa pesquisa está registrada no Tribunal Superior Eleitoral sob o n.º SP-07284/2024 para o cargo de Prefeito.

Situação Eleitoral – Prefeito

ESTIMULADA – Cenário 1



BASE: Eleitores do município de Santos (800)

Se as eleições para Prefeito de Santos fossem hoje e os candidatos fossem esses, em quem o(a) Sr(a) votaria?



Situação Eleitoral – Prefeito

COMPARATIVO

De acordo com a Resolução-TSE n.º 23.600/2019, essa pesquisa está registrada no Tribunal Superior Eleitoral sob o n.º SP-07284/2024 para o cargo de Prefeito.

7

	Dezembro 2023	Março 2024	Abril 2024
Não sabe/ Não respondeu	6,6%	6,0%	6,3%
Nenhum/ Branco/ Nulo	8,8%	8,1%	8,4%
Rosana Valle	35,7%	36,1%	38,1%
Rogério Santos	24,4%	27,0%	27,1%
Telma de Souza	20,9%	19,8%	16,3%
Débora Camilo	3,5%	3,0%	3,9%

BASE: Eleitores do município de Santos

Se as eleições para Prefeito de Santos fossem hoje e os candidatos fossem esses, em quem o(a) Sr(a) votaria?



De acordo com a Resolução-TSE n.º 23.600/2019, essa pesquisa está registrada no Tribunal Superior Eleitoral sob o n.º SP-07284/2024 para o cargo de Prefeito.

Situação Eleitoral – Prefeito

ESTIMULADA – Cenário 1

	Não sabe/ Não respondeu	Nenhum/ Branco/ Nulo	Rosana Valle	Rogério Santos	Telma de Souza	Débora Camilo
Masculino	5,6%	8,4%	35,4%	28,4%	16,2%	6,1%
Feminino	6,8%	8,4%	40,4%	26,1%	16,3%	2,0%
De 16 a 24 anos	9,6%	8,2%	23,3%	32,9%	19,2%	6,8%
De 25 a 34 anos	6,7%	7,5%	40,0%	23,3%	17,5%	5,0%
De 35 a 44 anos	6,6%	7,9%	40,8%	27,0%	12,5%	5,3%
De 45 a 59 anos	5,8%	8,7%	41,8%	26,9%	14,4%	2,4%
60 anos ou mais	5,3%	8,9%	36,8%	27,5%	18,6%	2,8%
Ensino Fundamental	8,8%	7,7%	35,4%	27,1%	19,3%	1,7%
Ensino Médio	6,3%	9,3%	40,4%	27,2%	13,2%	3,6%
Ensino Superior	4,3%	7,5%	36,9%	27,1%	18,4%	5,9%
PEA	6,3%	8,3%	39,3%	27,2%	14,2%	4,7%
Não PEA	6,1%	8,5%	36,2%	27,0%	19,8%	2,4%

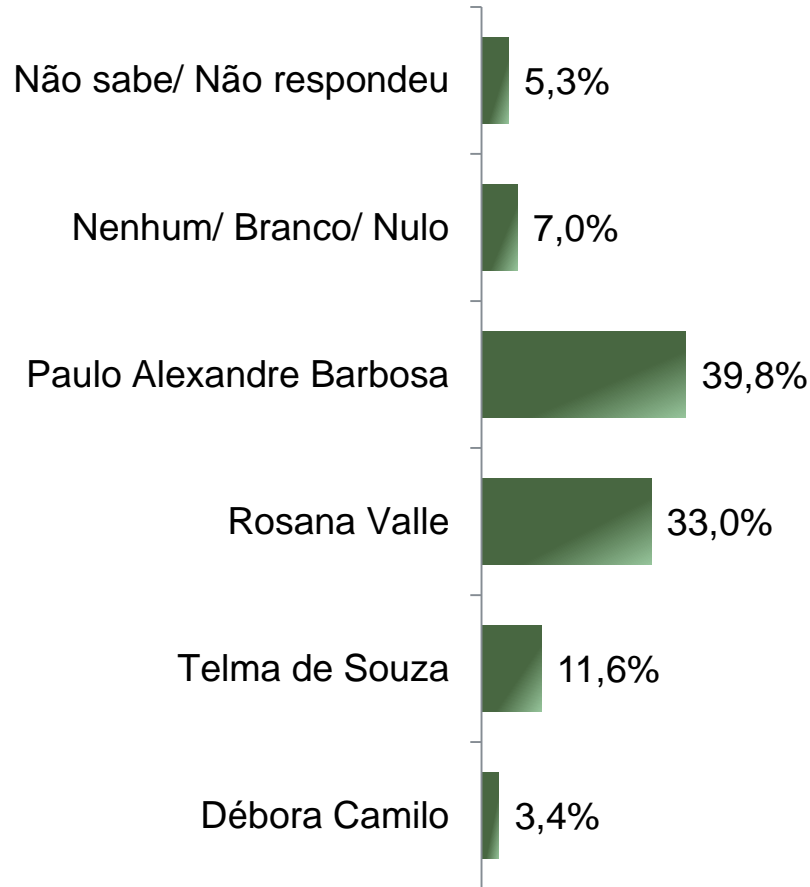
Se as eleições para Prefeito de Santos fossem hoje e os candidatos fossem esses, em quem o(a) Sr(a) votaria?



De acordo com a Resolução-TSE n.º 23.600/2019, essa pesquisa está registrada no Tribunal Superior Eleitoral sob o n.º SP-07284/2024 para o cargo de Prefeito.

Situação Eleitoral – Prefeito

ESTIMULADA – Cenário 2



BASE: Eleitores do município de Santos (800)

Se as eleições para Prefeito de Santos fossem hoje e os candidatos AGORA fossem esses, em quem o(a) Sr(a) votaria?



Situação Eleitoral – Prefeito

COMPARATIVO

De acordo com a Resolução-TSE n.º 23.600/2019, essa pesquisa está registrada no Tribunal Superior Eleitoral sob o n.º SP-07284/2024 para o cargo de Prefeito.

10

	Dezembro 2023	Março 2024	Abril 2024
Não sabe/ Não respondeu	5,3%	4,5%	5,3%
Nenhum/ Branco/ Nulo	6,6%	6,8%	7,0%
Paulo Alexandre Barbosa	40,2%	37,8%	39,8%
Rosana Valle	27,8%	31,5%	33,0%
Telma de Souza	17,5%	16,6%	11,6%
Débora Camilo	2,6%	2,9%	3,4%

BASE: Eleitores do município de Santos

Se as eleições para Prefeito de Santos fossem hoje e os candidatos AGORA fossem esses, em quem o(a) Sr(a) votaria?



De acordo com a Resolução-TSE n.º 23.600/2019, essa pesquisa está registrada no Tribunal Superior Eleitoral sob o n.º SP-07284/2024 para o cargo de Prefeito.

Situação Eleitoral – Prefeito

ESTIMULADA – Cenário 2

	Não sabe/ Não respondeu	Nenhum/ Branco/ Nulo	Paulo Alexandre Barbosa	Rosana Valle	Telma de Souza	Débora Camilo
Masculino	5,0%	7,2%	37,6%	32,6%	12,3%	5,3%
Feminino	5,4%	6,8%	41,5%	33,3%	11,1%	1,8%
De 16 a 24 anos	5,5%	8,2%	53,4%	20,5%	8,2%	4,1%
De 25 a 34 anos	5,8%	7,5%	44,2%	27,5%	10,0%	5,0%
De 35 a 44 anos	5,9%	6,6%	35,5%	36,8%	9,9%	5,3%
De 45 a 59 anos	6,7%	7,2%	37,5%	36,1%	10,1%	2,4%
60 anos ou mais	3,2%	6,5%	38,1%	34,4%	15,8%	2,0%
Ensino Fundamental	7,2%	7,2%	43,1%	25,4%	16,0%	1,1%
Ensino Médio	4,9%	6,9%	41,8%	35,2%	8,0%	3,3%
Ensino Superior	4,3%	7,1%	34,5%	35,3%	13,7%	5,1%
PEA	5,5%	7,5%	40,2%	32,9%	9,3%	4,5%
Não PEA	4,8%	6,1%	38,9%	33,1%	15,7%	1,4%

Se as eleições para Prefeito de Santos fossem hoje e os candidatos AGORA fossem esses, em quem o(a) Sr(a) votaria?



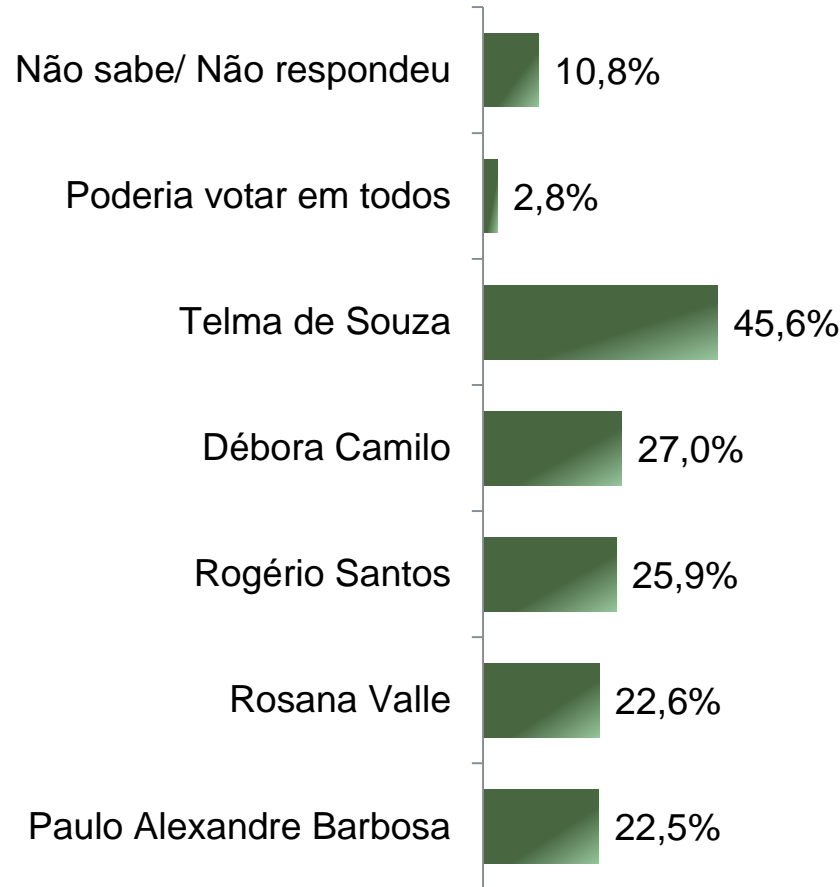
Rejeição Eleitoral – Prefeito

ESTIMULADA – RM*

De acordo com a Resolução-TSE n.º 23.600/2019, essa pesquisa está registrada no Tribunal Superior Eleitoral sob o n.º SP-07284/2024 para o cargo de Prefeito.

12

*Cada entrevistado poderia citar mais de 1 (um) candidato



BASE: Eleitores do município de Santos (800)

Se as eleições para Prefeito de Santos fossem hoje em qual/ quais desses candidatos o(a) Sr(a) NÃO VOTARIA DE JEITO NENHUM?



Impacto de apoios na decisão de votar em um candidato a Prefeito

De acordo com a Resolução-TSE n.º 23.600/2019, essa pesquisa está registrada no Tribunal Superior Eleitoral sob o n.º SP-07284/2024 para o cargo de Prefeito.



Impacto da indicação do _____ na decisão de votar em um candidato a Prefeito de Santos

ESTIMULADA

De acordo com a Resolução-TSE n.º 23.600/2019, essa pesquisa está registrada no Tribunal Superior Eleitoral sob o n.º SP-07284/2024 para o cargo de Prefeito.

14

	Com certeza votaria	Poderia votar	Jamais votaria	Não sabe/ não opinou
Governador Tarcísio de Freitas	28,7%	36,6%	31,1%	3,5%
Ex-Presidente Jair Bolsonaro	27,6%	24,3%	45,4%	2,8%
Presidente Lula	20,4%	25,1%	51,4%	3,1%

BASE: Eleitores do município de Santos

O(A) Sr(a) com certeza votaria, poderia votar ou jamais votaria em um candidato indicado pelo _____?



Avaliação da Administração Municipal

De acordo com a Resolução-TSE n.º 23.600/2019, essa pesquisa está registrada no Tribunal Superior Eleitoral sob o n.º SP-07284/2024 para o cargo de Prefeito.

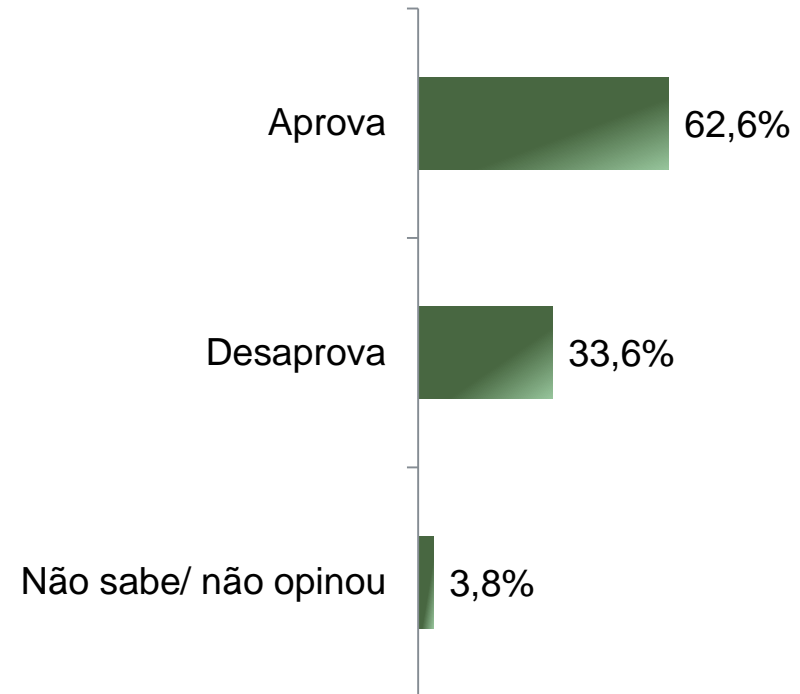
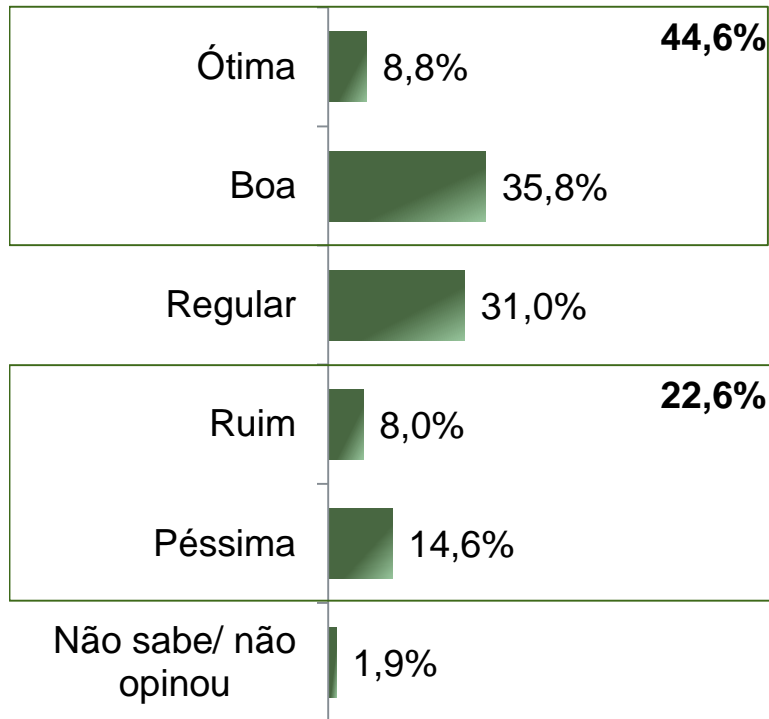


Avaliação e Aprovação da administração do Prefeito Rogério Santos

ESTIMULADA

De acordo com a Resolução-TSE n.º 23.600/2019, essa pesquisa está registrada no Tribunal Superior Eleitoral sob o n.º SP-07284/2024 para o cargo de Prefeito.

16



BASE: Eleitores do município de Santos (800)

A administração do Prefeito Rogério Santos está sendo ótima, boa, regular, ruim ou péssima?

De uma maneira geral, o(a) Sr(a) diria que aprova ou desaprova a administração do Prefeito Rogério Santos, até o momento?



Avaliação e Aprovação da administração do Prefeito Rogério Santos

COMPARATIVO

De acordo com a Resolução-TSE n.º 23.600/2019, essa pesquisa está registrada no Tribunal Superior Eleitoral sob o n.º SP-07284/2024 para o cargo de Prefeito.

17

	Dezembro 2023	Março 2024	Abril 2024
Ótima	9,3%	9,0%	8,8%
Boa	38,4%	36,6%	35,8%
Regular	32,3%	33,1%	31,0%
Ruim	6,6%	8,4%	8,0%
Péssima	11,4%	11,3%	14,6%
Não sabe/ não opinou	1,9%	1,6%	1,9%

	Dezembro 2023	Março 2024	Abril 2024
Aprova	64,1%	67,3%	62,6%
Desaprova	31,2%	29,9%	33,6%
Não sabe/ não opinou	4,7%	2,9%	3,8%

BASE: Eleitores do município de Santos

A administração do Prefeito Rogério Santos está sendo ótima, boa, regular, ruim ou péssima?
De uma maneira geral, o(a) Sr(a) diria que aprova ou desaprova a administração do Prefeito Rogério Santos, até o momento?



Aprovação da administração do Prefeito Rogério Santos

ESTIMULADA

De acordo com a Resolução-TSE n.º 23.600/2019, essa pesquisa está registrada no Tribunal Superior Eleitoral sob o n.º SP-07284/2024 para o cargo de Prefeito.

18

	Aprova	Desaprova	Não sabe/ não opinou
Masculino	63,0%	33,1%	3,9%
Feminino	62,4%	34,0%	3,6%
De 16 a 24 anos	65,8%	27,4%	6,8%
De 25 a 34 anos	60,8%	35,8%	3,3%
De 35 a 44 anos	65,1%	31,6%	3,3%
De 45 a 59 anos	63,0%	34,1%	2,9%
60 anos ou mais	60,7%	35,2%	4,0%
Ensino Fundamental	61,9%	35,4%	2,8%
Ensino Médio	64,0%	31,6%	4,4%
Ensino Superior	61,2%	35,3%	3,5%
PEA	60,9%	35,1%	3,9%
Não PEA	65,5%	31,1%	3,4%

De uma maneira geral, o(a) Sr(a) diria que aprova ou desaprova a administração do Prefeito Rogério Santos, até o momento?



Avaliação da Administração Estadual

De acordo com a Resolução-TSE n.º 23.600/2019, essa pesquisa está registrada no Tribunal Superior Eleitoral sob o n.º SP-07284/2024 para o cargo de Prefeito.

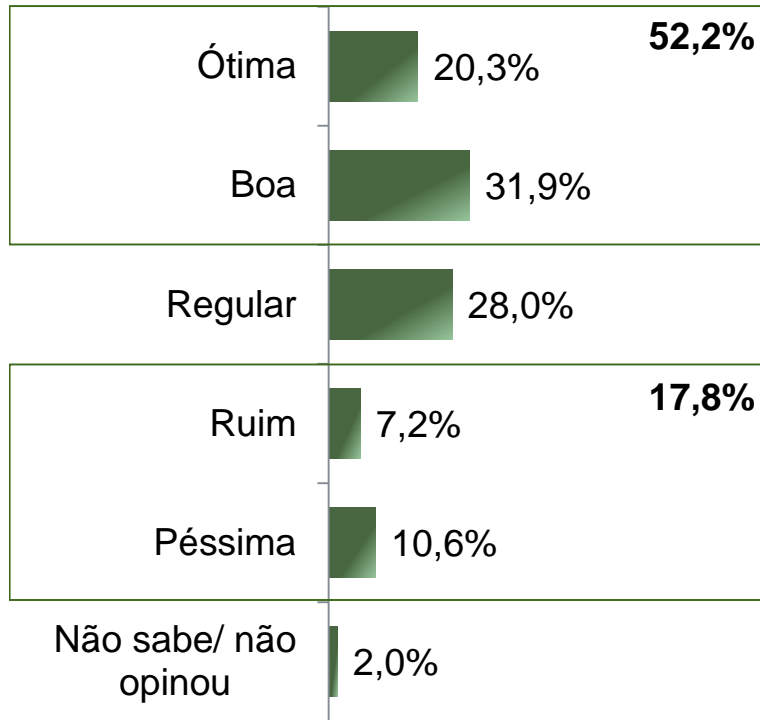


Avaliação e Aprovação da administração do Governador Tarcísio de Freitas

ESTIMULADA

De acordo com a Resolução-TSE n.º 23.600/2019, essa pesquisa está registrada no Tribunal Superior Eleitoral sob o n.º SP-07284/2024 para o cargo de Prefeito.

20



BASE: Eleitores do município de Santos (800)

A administração do Governador Tarcísio de Freitas está sendo ótima, boa, regular, ruim ou péssima?

De uma maneira geral, o(a) Sr(a) diria que aprova ou desaprova a administração do Governador Tarcísio de Freitas, até o momento?



Avaliação e Aprovação da administração do Governador Tarcísio de Freitas

COMPARATIVO

De acordo com a Resolução-TSE n.º 23.600/2019, essa pesquisa está registrada no Tribunal Superior Eleitoral sob o n.º SP-07284/2024 para o cargo de Prefeito.

21

	Dezembro 2023	Março 2024	Abril 2024
Ótima	14,6%	19,5%	20,3%
Boa	32,8%	28,6%	31,9%
Regular	29,9%	34,6%	28,0%
Ruim	5,1%	4,5%	7,2%
Péssima	15,1%	11,4%	10,6%
Não sabe/ não opinou	2,4%	1,4%	2,0%

	Dezembro 2023	Março 2024	Abril 2024
Aprova	61,9%	71,6%	69,5%
Desaprova	32,3%	25,0%	26,3%
Não sabe/ não opinou	5,8%	3,4%	4,3%

BASE: Eleitores do município de Santos

A administração do Governador Tarcísio de Freitas está sendo ótima, boa, regular, ruim ou péssima?
De uma maneira geral, o(a) Sr(a) diria que aprova ou desaprova a administração do Governador Tarcísio de Freitas, até o momento?



Aprovação da administração do Governador Tarcísio de Freitas

ESTIMULADA

De acordo com a Resolução-TSE n.º 23.600/2019, essa pesquisa está registrada no Tribunal Superior Eleitoral sob o n.º SP-07284/2024 para o cargo de Prefeito.

22

	Aprova	Desaprova	Não sabe/ não opinou
Masculino	70,5%	26,2%	3,3%
Feminino	68,7%	26,3%	5,0%
De 16 a 24 anos	71,2%	26,0%	2,7%
De 25 a 34 anos	67,5%	26,7%	5,8%
De 35 a 44 anos	68,4%	27,6%	3,9%
De 45 a 59 anos	66,8%	29,3%	3,8%
60 anos ou mais	72,9%	22,7%	4,5%
Ensino Fundamental	68,0%	27,6%	4,4%
Ensino Médio	71,2%	25,0%	3,8%
Ensino Superior	68,2%	27,1%	4,7%
PEA	68,2%	27,4%	4,3%
Não PEA	71,7%	24,2%	4,1%

De uma maneira geral, o(a) Sr(a) diria que aprova ou desaprova a administração do Governador Tarcísio de Freitas, até o momento?



Avaliação da Administração Federal

De acordo com a Resolução-TSE n.º 23.600/2019, essa pesquisa está registrada no Tribunal Superior Eleitoral sob o n.º SP-07284/2024 para o cargo de Prefeito.

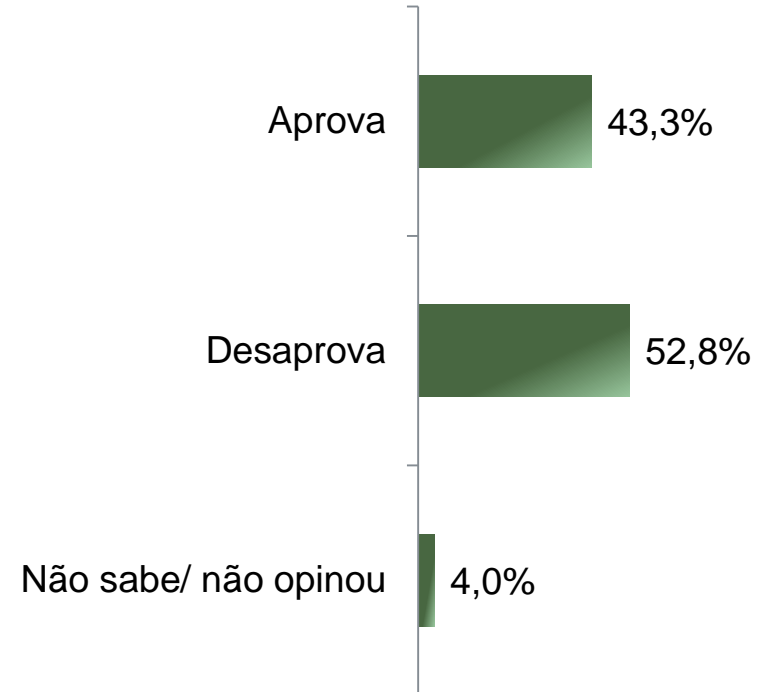
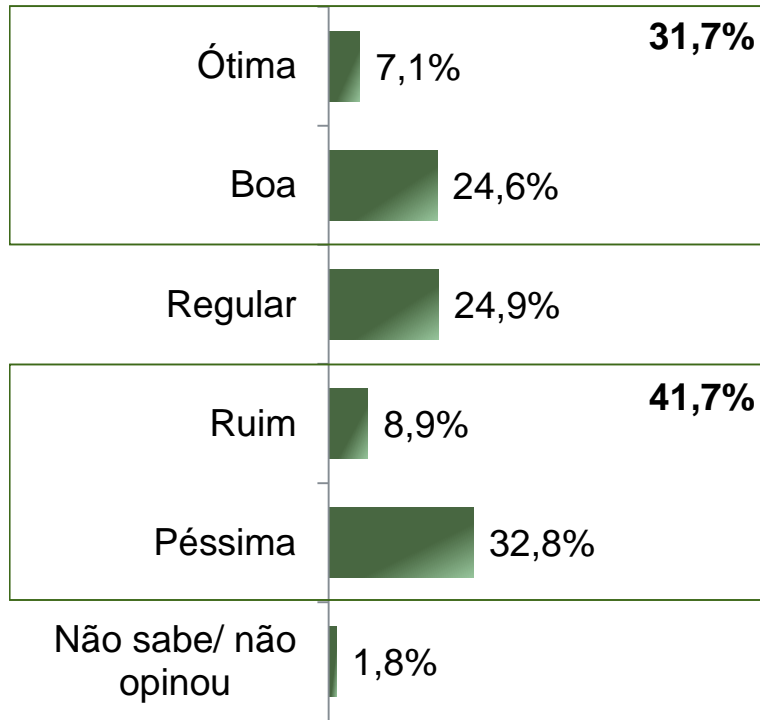


Avaliação e Aprovação da administração do Presidente Lula

ESTIMULADA

De acordo com a Resolução-TSE n.º 23.600/2019, essa pesquisa está registrada no Tribunal Superior Eleitoral sob o n.º SP-07284/2024 para o cargo de Prefeito.

24



BASE: Eleitores do município de Santos (800)

A administração do Presidente Lula está sendo ótima, boa, regular, ruim ou péssima?
De uma maneira geral, o(a) Sr(a) diria que aprova ou desaprova a administração do Presidente Lula, até o momento?



Avaliação e Aprovação da administração do Presidente Lula

COMPARATIVO

De acordo com a Resolução-TSE n.º 23.600/2019, essa pesquisa está registrada no Tribunal Superior Eleitoral sob o n.º SP-07284/2024 para o cargo de Prefeito.

25

	Dezembro 2023	Março 2024	Abril 2024
Ótima	11,3%	8,5%	7,1%
Boa	23,8%	25,3%	24,6%
Regular	23,0%	23,8%	24,9%
Ruim	11,1%	11,4%	8,9%
Péssima	29,4%	29,6%	32,8%
Não sabe/ não opinou	1,4%	1,5%	1,8%

	Dezembro 2023	Março 2024	Abril 2024
Aprova	48,6%	46,8%	43,3%
Desaprova	48,1%	50,1%	52,8%
Não sabe/ não opinou	3,4%	3,1%	4,0%

BASE: Eleitores do município de Santos

A administração do Presidente Lula está sendo ótima, boa, regular, ruim ou péssima?
De uma maneira geral, o(a) Sr(a) diria que aprova ou desaprova a administração do Presidente Lula, até o momento?



Aprovação da administração do Presidente Lula

ESTIMULADA

De acordo com a Resolução-TSE n.º 23.600/2019, essa pesquisa está registrada no Tribunal Superior Eleitoral sob o n.º SP-07284/2024 para o cargo de Prefeito.

26

	Aprova	Desaprova	Não sabe/ não opinou
Masculino	41,2%	55,2%	3,6%
Feminino	44,9%	50,8%	4,3%
De 16 a 24 anos	49,3%	46,6%	4,1%
De 25 a 34 anos	48,3%	49,2%	2,5%
De 35 a 44 anos	40,8%	55,3%	3,9%
De 45 a 59 anos	39,4%	55,8%	4,8%
60 anos ou mais	43,7%	52,2%	4,0%
Ensino Fundamental	55,2%	39,2%	5,5%
Ensino Médio	39,0%	58,0%	3,0%
Ensino Superior	40,8%	54,9%	4,3%
PEA	41,8%	54,4%	3,7%
Não PEA	45,7%	49,8%	4,4%

De uma maneira geral, o(a) Sr(a) diria que aprova ou desaprova a administração do Presidente Lula, até o momento?





Obrigado pela atenção!