

Comitê Financeiro

[Controle Financeiro]

americanas sa

07 de Novembro de 2022

Agenda

- 1 Ativo Disponível e Passivo
- 2 Limites Bancos
- 3 Acompanhamento de Covenants
- 4 Custo Médio da Dívida
- 5 Perfil da Dívida e Operações Financeiras
- 6 Anexos
 - Mercado Internacional [Bonds]
 - Mercado Nacional [Debêntures]

1. Ativo Disponível e Passivo

Posição: 19/10/2022

Instituição	Tipo	Taxa	Valor (R\$MM)
BTG Pactual	CDB	106,0%	1.997,5
Santander	CDB	103,4%	1.661,5
Itaú	CDB	100,0%	1.001,7
Bradesco	CDB	100,1%	989,4
Votorantim	CDB	103,0%	733,5
Safra	CDB	102,1%	577,5
BNB	CDB	100,1%	81,7
BTG KCL	Fundo	105,8%	46,5
FIDC Fênix II	Cota Subordinada	-	176,8
Contas a Receber			3.365,2
Total Disponível			10.661,8

Ano	Dívida (R\$ MM)	Prazo Vencimento	Dívida (R\$ MM)
2022	(400,3)	Até 12 meses	(1.910,4)
2023	(1.772,3)	Entre 13 meses e 24 meses	(809,1)
2024	(628,9)	Entre 25 meses e 36 meses	(2.783,2)
2025	(2.757,4)	Após 36 meses	(11.749,4)
2026	(1.160,7)	Total Dívida	(17.252,0)
2027	(1.327,9)		
2028	(504,6)		
2029	(500,0)		
2030	(6.200,0)		
2031	(666,7)		
2032	(666,7)		
2033	(666,7)		
Total Dívida	(17.252,0)		

americanas sa

2. Limites Bancários

Posição: 19/10/2022

LIMITE (R\$MM)					Tomado
Banco	Limite Atual	Em Carteira	% de Alocação	Disponível	
Itaú	6.450,0	1.001,7	14,2%	5.448,3	(77,9)
Bradesco	6.000,0	989,4	14,0%	5.010,6	(421,1)
Banco do Brasil	5.000,0	1,3	0,0%	4.998,7	(973,8)
Santander	3.250,0	1.661,5	23,5%	1.588,5	(1.684,8)
CEF	2.500,0	0,0	0,0%	2.500,0	(45,6)
BTG Pactual	2.000,0	1.997,5	28,3%	2,5	0,0
Safra	1.000,0	577,5	8,2%	422,5	(4,8)
Votorantim	800,0	733,5	10,4%	66,5	(30,2)
Banco do Nordeste	450,0	81,7	1,2%	368,3	(51,8)
ABC Brasil	300,0	0,0	0,0%	300,0	0,0
BNP Paribas	200,0	0,0	0,0%	200,0	0,0
Modal	25,0	19,9	0,3%	5,1	0,0
Total	27.975,0	7.067,0	100,0%	20.908,0	(17.252,0)

americanas sa

3. Acompanhamento de Covenants

Histórico

		2018				2019				2020				2021				2022								
		1T	2T	3T	4T	1T	2T	3T	4T	1T	2T	3T	4T	1T	2T	3T	4T	1T	2T	3T						
13ª Emissão BTG e Itaú - R\$210,6MM Vcto Final Jan/26	Dívida líquida ¹ / EBITDA	-	2,0	2,0	1,4	1,8	2,1	1,7	0,8	1,2	1,3	-1,7	-2,3	-	1,7	-	1,1	-	0,9	-	0,4	0,5	1,0	1,7	≤	3,5
14ª Emissão BTG - R\$500,0MM Vcto Final Mai/23	Dívida líquida ² / EBITDA	-	-	-	-	-	-	-	-	-	1,3	-1,7	-2,3	-	1,7	-	1,1	-	0,9	-	0,4	0,5	1,0	1,7	≤	3,5
15ª Emissão BTG - R\$500,0MM Vcto Final Jun/23	Dívida líquida ² / EBITDA	-	-	-	-	-	-	-	-	-	1,3	-1,7	-2,3	-	1,7	-	1,1	-	0,9	-	0,4	0,5	1,0	1,7	≤	3,5
CCBs Bco Brasil BB - R\$713,6MM Vcto Final Abr/27	Dívida líquida ¹ / EBITDA	1,8	2,0	2,0	1,4	1,8	2,1	1,7	0,8	1,2	1,3	-1,7	-2,3	-	1,7	-	1,1	-	0,9	-	0,4	0,5	1,0	1,7	≤	3,5

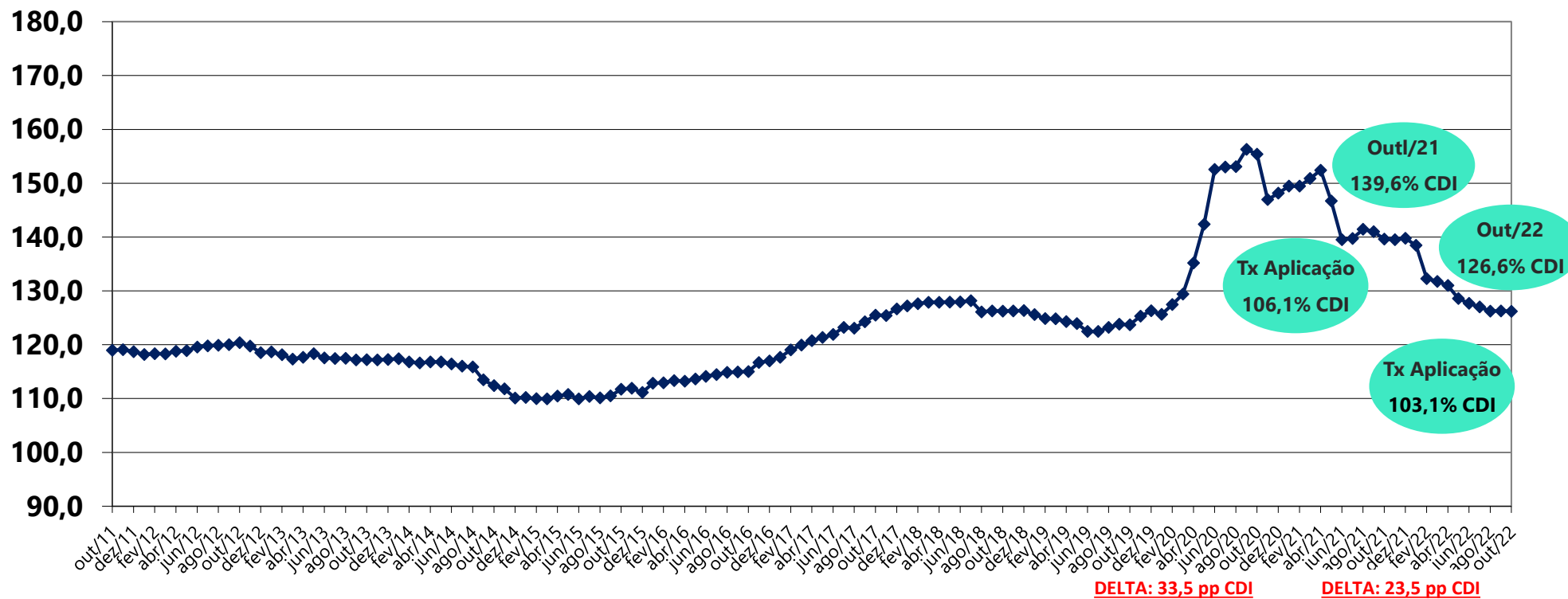
¹ Considera na dívida líquida o contas a receber do FIDC e dos cartões de crédito como caixa, com deságio de 5%;

² Considera na dívida líquida o contas a receber do FIDC e dos cartões de crédito como caixa, com deságio de 1,5%.

4. Custo Médio da Dívida

Posição: 19/10/2022

Custo Médio da Dívida % CDI aa

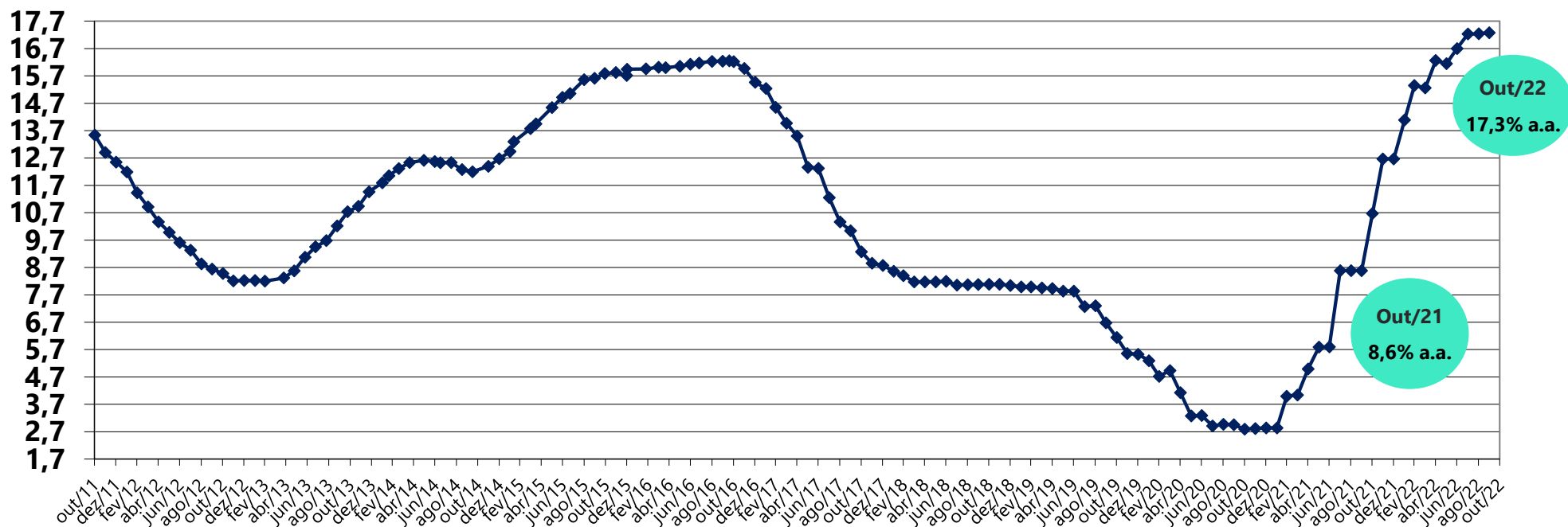


americanas sa

4. Custo Médio da Dívida

Posição: 19/10/2022

Custo Médio da Dívida Taxa Pré aa



5. Perfil da Dívida e Operações Financeiras

Valores R\$ MM

Operação Financeira em Andamento | Debêntures - Status: Aguardando atribuição de rating pela Fitch

Americanas	Mercado de Capitais
Banco	Santander
Instrumento de Captação	Debênture
Volume	1.000,0
Prazo	5 anos
Amortização	<i>Bullet</i>
Juros	Semestral
Rating Estimado	AAA
Custo	CDI + 1,55% aa [113,8 %CDI]
Custo (All in) ¹	CDI + 1,70% aa [115,2 %CDI]

¹ Curva de 26/10/2022

5. Perfil da Dívida e Operações Financeiras

Valores R\$ MM

Operação Financeira | CRI – Status: Aguardando mercado mais favorável

Americanas	Mercado de Capitais
Banco	IBBA BTG XP SAFRA UBS
Instrumento	CVM 400
Prazo	10 anos
Juros	Semestral
Amortização	8º, 9º e 10º ano
Prazo Médio	9,0
Volume (R\$ MM)	1.000,0 a 1.200,0
Garantia Firme	1.000,0
Fee de Estruturação	0,45%
Fee de Distribuição ¹	0,30% aa
Custos operacionais	0,38%
Custo ²	CDI +1,34% aa [111,8% CDI]
Custo All in	CDI + 1,81% aa [115,9% CDI]
Rating ³	AAA

A CVM, em decisão inédita e unânime do colegiado, em 13.09, acatou nosso pleito de eliminar a necessidade de averbação dos contratos de aluguel nos registros dos imóveis (lastro da operação).

¹ Fee de Distribuição: 0,30%*Prazo Médio;

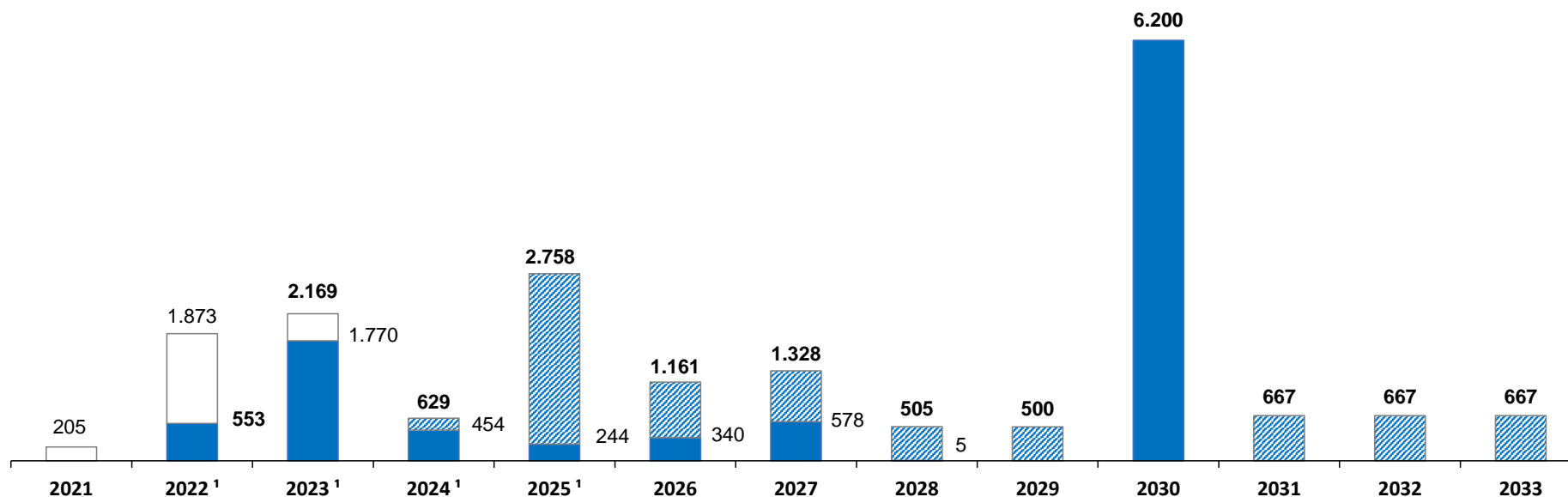
² Refere-se às condições estimadas de Swap com Curva de 26.10.2022. Taxa de emissão será NTN+0,95% aa ou IPCA+6,80% aa (dos dois o maior);

³ Rating atribuído em 14.09. Não divulgado pois a operação não seguiu em frente.

5. Perfil da Dívida e Operações Financeiras

Valores R\$ MM

Operações Financeiras Realizadas | Comparativo Out/21 vs Out/22



□ Redução (alongamento ou liquidação) vs. Ano Anterior

▨ Aumento vs. Ano Anterior

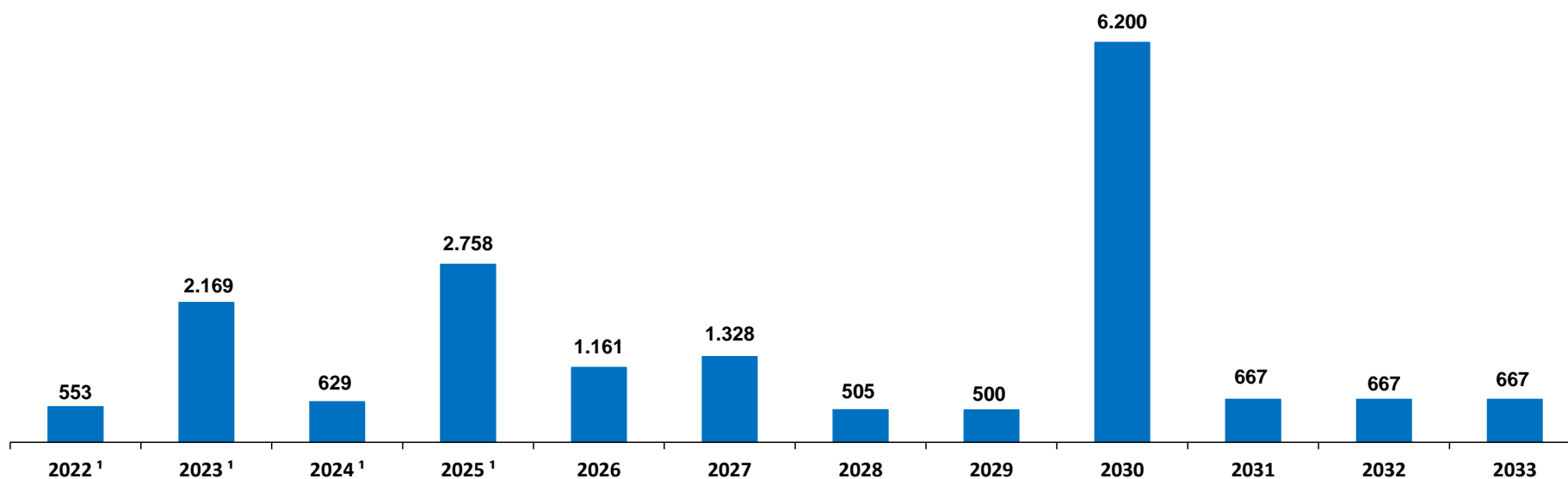
■ Dívida Bruta atual

¹ Considera juros projetados entre 19/10 e 31/12/22 alocados nos anos de vencimento correspondentes, a saber: R\$ 152,5MM em 2022, R\$ 396,7MM em 2023, R\$ 0,5MM em 2024, e R\$ 1,0MM em 2025.

5. Perfil da Dívida e Operações Financeiras

Posição: 19/10/2022
Valores R\$ MM

Perfil de Vencimento de Dívida Atual



Americanas	Volume (R\$ MM)	Prazo Médio (dc)	Prazo Médio (anos)	All In (%CDI)	Cobertura ² (meses)
Jul-22	16.763	2.127	5,9	127,5%	39
Atual	17.803	2.019	5,6	126,6%	32

¹ Considera juros projetados entre 19/10 e 31/12/22 alocados nos anos de vencimento correspondentes, a saber: R\$ 152,5MM em 2022, R\$ 396,7MM em 2023, R\$ 0,5MM em 2024, e R\$ 1,0MM em 2025;

² Cobertura: Considera o tempo, em meses, em que o caixa atual da Companhia cobre os vencimentos de dívida e juros.

5. Perfil da Dívida e Operações Financeiras

Valores R\$ MM

	VENCIMENTO	BANCO	OPERAÇÃO	VOLUME (R\$ MM)
2022	Mensal	Fomento	Fomento	39,8
	Out-Dez/22	Diversos	Diversos	513,0
				552,8
2023	Mai/23	Debêntures	LAME A4	500,0
	Jun/23	Debêntures	LAME A5	500,0
	Nov/23	Bradesco	Res 3844	212,8
	Mensal	Fomento	Fomento	236,9
	2023	Diversos	Diversos	719,3
			2.169,0	
2024	Jan/24	Bradesco	KG	187,6
	Mensal	Fomento	Fomento	234,9
	2024	Diversos	Diversos	206,8
			629,3	
2025	Mar/25	Votorantim	CCB	150,0
	Abr/25	Santander	FRN	630,0
	Abr/25	Votorantim	CCB	750,0
	Mai/25	Votorantim	CCB	750,0
	Mensal	Fomento	Fomento	212,0
	2025	Diversos	Diversos	266,4
			2.758,3	
2026	Jan/26	Debêntures	LAMEA3	209,0
	Jul/26	Votorantim	CCB	750,0
	Dez/26	Banco do Brasil	KG	71,4
	Mensal	Fomento	Fomento	58,4
	Mensal	Diversos	Diversos	72,0
			1.160,7	

americanas sa

5. Perfil da Dívida e Operações Financeiras

Valores R\$ MM

	VENCIMENTO	BANCO	OPERAÇÃO	VOLUME (R\$ MM)
2027	Jul/27	Votorantim	CCB	750,0
	Dez/27	Banco do Brasil	KG	570,9
	Mensal	Fomento	Fomento	7,0
				1.327,9
2028	Mar/28	Santander	4131	500,0
	Mensal	Fomento	Fomento	4,6
				504,6
2029	Fev/29	Santander	4131	350,0
	Mar/29	Santander	4131	150,0
				500,0
2030	Out/30	Debêntures/Bonds	LAMEA6	3.100,0
	Dez/30	Debêntures/Bonds	BTOW15	3.100,0
				6.200,0
2031	Jul/31	Debêntures	LAMEA7	666,7
				666,7
2032	Jul/32	Debêntures	LAMEA7	666,7
				666,7
2033	Jul/33	Debêntures	LAMEA7	666,7
				666,7
			TOTAL	17.802,6

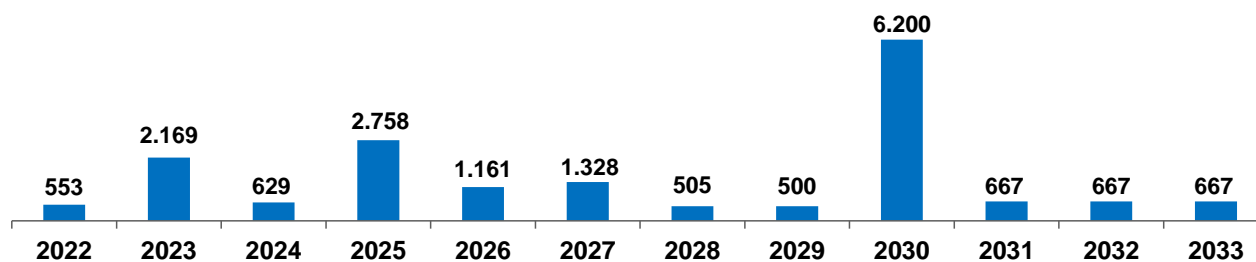


5. Perfil da Dívida e Operações Financeiras

Valores R\$ MM

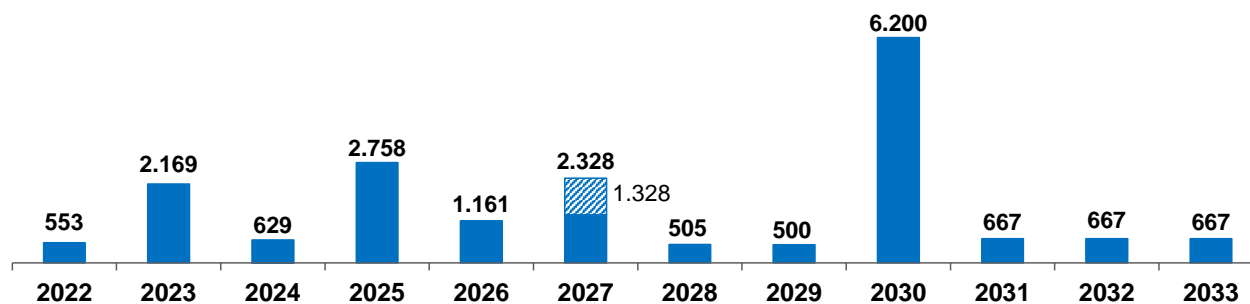
Simulação | Novo Perfil de Dívidas

Atual 3T22



Americanas	Volume (R\$ MM)	Prazo Médio (dc)	Prazo Médio (anos)	All In (%CDI)
Atual	17.803	2.019	5,6	126,6%
Pós Captação	18.803	2.009	5,6	126,0%

Pós Captação Debênture



americanas sa



ANEXOS

americanas sa

6. ANEXOS - Mercado Internacional [Bonds] - 2022

Na América Latina, o mercado retrai 65%, com US\$45,9 Bilhões em Bonds emitidos em 2022.

Valores em US\$Bi	Global ¹			EM ²			LatAm ³			Indicador
	2022	2021	Var	2022	2021	Var	2022	2021	Var	
1a Sem	80	90	-11%	21	28	-25%	7	4	73%	Positivo
2a Sem	71	79	-10%	26	34	-23%	5	11	-59%	Positivo
3a Sem	56	88	-36%	13	43	-68%	3	14	-75%	Neutro
4a Sem	26	69	-62%	9	27	-66%	6	2	234%	Positivo
Jan	233	326	-28%	70	131	-47%	21	31	-33%	Positivo
1a Sem	31	69	-56%	2	16	-85%	1	4	-68%	Negativo
2a Sem	31	63	-51%	12	21	-44%	3	3	5%	Neutro
3a Sem	47	20	132%	13	3	384%	0	1	-100%	Negativo
4a Sem	28	66	-58%	7	14	-52%	1	1	21%	Negativo
Fev	136	219	-38%	34	53	-37%	5	8	-35%	Negativo
1a Sem	64	81	-20%	2	8	-70%	2	2	0%	Neutro
2a Sem	69	68	1%	6	17	-67%	0	5	-100%	Negativo
3a Sem	39	77	-49%	7	11	-37%	0	1	-100%	Negativo
4a Sem	59	75	-22%	11	13	-10%	0	1	-100%	Negativo
5a Sem	35	58	-39%	9	22	-59%	1	3	-71%	Negativo
Mar	267	359	-26%	35	70	-50%	3	13	-76%	Negativo
1a Sem	44	39	14%	9	15	-39%	1	3	-66%	Negativo
2a Sem	31	69	-54%	9	12	-20%	1	1	-25%	Negativo
3a Sem	66	104	-37%	14	27	-49%	0	5	-93%	Negativo
4a Sem	14	52	-73%	3	20	-86%	1	5	-89%	Negativo
Abr	155	263	-41%	36	75	-52%	3	13	-81%	Negativo
1a Sem	22	33	-34%	1	6	-79%	0	2	-100%	Negativo
2a Sem	30	87	-66%	5	18	-73%	1	4	-86%	Negativo
3a Sem	45	64	-29%	8	5	61%	0	4	-100%	Negativo
4a Sem	14	68	-79%	9	14	-34%	0	0	-	Negativo
Mai	110	251	-56%	24	44	-45%	1	9	-95%	Negativo

Valores em US\$Bi	Global ¹			EM ²			LatAm ³			Indicador
	2022	2021	Var	2022	2021	Var	2022	2021	Var	
1a Sem	28	43	-36%	3	19	-82%	2	3	-50%	Negativo
2a Sem	50	82	-38%	14	25	-42%	3	4	-38%	Neutro
3a Sem	5	57	-91%	1	18	-97%	0	4	-100%	Negativo
4a Sem	19	54	-66%	6	20	-69%	0	3	-100%	Negativo
5a Sem	13	63	-80%	5	34	-86%	0	7	-96%	Negativo
Jun	114	299	-62%	29	117	-75%	4	21	-79%	Negativo
1a Sem	2	42	-96%	2	24	-94%	0	4	-100%	Negativo
2a Sem	17	44	-60%	3	34	-91%	0	2	-100%	Negativo
3a Sem	48	59	-19%	5	17	-69%	1	4	-80%	Negativo
4a Sem	21	39	-46%	1	18	-94%	0	7	-100%	Negativo
Jul	88	183	-52%	11	93	-88%	1	16	-95%	Negativo
1a Sem	61	42	46%	2	4	-44%	1	0	-	Negativo
2a Sem	37	79	-53%	4	6	-21%	2	2	2%	Neutro
3a Sem	32	23	40%	6	5	17%	0	0	333%	Negativo
4a Sem	8	14	-40%	2	5	-64%	0	1	-72%	Negativo
Ago	138	157	-12%	14	20	-28%	3	3	6%	Negativo
1a Sem	70	102	-32%	13	17	-25%	0	2	-100%	Negativo
2a Sem	36	113	-68%	5	38	-87%	2	9	-77%	Neutro
3a Sem	19	40	-53%	7	20	-66%	0	0	-100%	Negativo
4a Sem	3	60	-96%	0	9	-97%	0	0	-100%	Negativo
Set	127	316	-60%	25	84	-71%	2	11	-82%	Negativo
1a Sem	24	43	-44%	9	9	2%	0	1	-100%	Negativo
2a Sem	4	42	-90%	3	11	-70%	1	1	35%	Negativo
3a Sem	42	71	-41%	15	22	-33%	2	5	-59%	Neutro
Out	70	156	-55%	27	42	-35%	3	6	-50%	Negativo
Ac 2022	1.440	2.530	-43%	305	729	-58%	46	133	-65%	Negativo

¹ Considera emissões de Bonds nível Mundo

² Considera emissões de Bonds no Mercado Emergente, incluindo América Latina

³ Considera emissões de Bonds na América Latina

6. ANEXOS - Mercado Internacional [Bonds] - 2022

Empresas brasileiras já emitiram US\$ 4.125 Milhões em Bonds em 2022.

Empresa	Data	Prazo (Y)	Rating (Moody's/S&P/Fitch)	Volume (US\$ MM)	Issue Yield (%)	Type of Issuance
Aegea	27/abr/22	7	Ba2/--/BB	500,0	7,000	Regular
Natura&Co.	13/abr/22	7	--/BB/BB	600,0	6,125	Regular
Itaú Unibanco	11/abr/22	3	--/BB/--	62,5	3,700	Regular
Coruripe	07/fev/22	5	B1/B/--	300,0	10,000	NI
CSN	03/fev/22	10	Ba2/--/BB	500,0	5,875	Regular
Itaú BBA International	26/jan/22	3	A3/--/--	162,0	0,560	Regular
Banco Bradesco	10/jan/22	5	Ba2/--/BB	500,0	4,375	Regular
Açu Petroleo	10/jan/22	10	Ba2/BB/--	600,0	7,750	NI
Banco do Brasil	06/jan/22	7	Ba2/--/BB-	500,0	4,950	Regular
Globo	06/jan/22	10	--/BB+/BB	400,0	5,750	Regular
Total de Emissões Brasileiras				4.124,5		

6. ANEXOS - Mercado Internacional [Bonds] - 2021

Na América Latina, o mercado retraiu 1,2%, com US\$136,5 Bilhões em Bonds emitidos em 2021.

Valores em US\$Bi	Global ¹			EM ²			LatAm ³			Indicador
	2021	2020	Var	2021	2020	Var	2021	2020	Var	
1a Sem	78	74	5%	29	21	37%	7	9	-23%	Positivo
2a Sem	62	82	-25%	27	34	-21%	11	7	51%	Positivo
3a Sem	61	83	-27%	29	45	-37%	9	13	-34%	Positivo
4a Sem	61	66	-7%	28	22	28%	3	7	-62%	Neutro
Jan	262	306	-14%	112	122	-8%	29	36	-20%	Positivo
1a Sem	71	32	120%	16	8	96%	6	0	1757%	Positivo
2a Sem	50	17	186%	14	18	-22%	1	1	63%	Negativo
3a Sem	17	55	-69%	2	13	-85%	1	0	-	Negativo
4a Sem	56	41	36%	11	15	-28%	0	1	-88%	Negativo
Fev	195	146	33%	43	54	-22%	8	2	319%	Neutro
1a Sem	87	31	180%	12	3	316%	6	1	328%	Positivo
2a Sem	45	25	83%	7	4	57%	1	0	-	Negativo
3a Sem	54	32	70%	7	2	265%	0	0	-	Negativo
4a Sem	28	116	-76%	13	13	2%	2	3	-20%	Neutro
Mar	215	204	5%	39	22	76%	9	4	131%	Neutro
1a Sem	42	152	-72%	15	37	-60%	3	0	100%	Neutro
2a Sem	48	80	-40%	14	15	-11%	1	2	-49%	Negativo
3a Sem	74	77	-4%	24	22	8%	6	10	-43%	Positivo
4a Sem	34	143	-76%	9	23	-60%	2	5	-63%	Negativo
Abr	198	451	-56%	61	97	-37%	11	17	-34%	Neutro
1a Sem	47	89	-47%	11	17	-36%	4	5	-13%	Positivo
2a Sem	81	140	-42%	15	17	-14%	3	1	139%	Neutro
3a Sem	58	89	-35%	5	19	-76%	0	0	-	Negativo
4a Sem	58	60	-3%	11	16	-33%	0	4	-100%	Negativo
Mai	332	423	-21%	43	88	-52%	7	10	-30%	Negativo
1a Sem	55	75	-26%	23	14	66%	5	7	-30%	Positivo
2a Sem	80	63	28%	27	15	87%	3	1	329%	Neutro
3a Sem	48	96	-50%	13	20	-37%	2	2	11%	Negativo
4a Sem	57	67	-14%	19	21	-6%	3	5	-31%	Neutro
5a Sem	47	46	2%	28	8	241%	5	2	232%	Positivo
Jun	288	346	-17%	111	78	42%	19	16	15%	Neutro

Valores em US\$Bi	Global ¹			EM ²			LatAm ³			Indicador
	2021	2020	Var	2021	2020	Var	2021	2020	Var	
1a Sem	42	51	-17%	23	25	-9%	3	4	-24%	Positivo
2a Sem	63	38	65%	48	18	169%	2	2	20%	Neutro
3a Sem	42	31	38%	20	10	107%	8	1	665%	Positivo
4a Sem	26	45	-41%	9	16	-45%	2	1	193%	Neutro
Jul	175	165	6%	100	69	45%	16	8	103%	Neutro
1a Sem	56	53	4%	7	8	-20%	2	1	63%	Negativo
2a Sem	65	80	-18%	4	8	-50%	0	2	-87%	Negativo
3a Sem	15	58	-73%	4	7	-43%	0	2	-100%	Negativo
4a Sem	10	49	-80%	1	16	-91%	0	1	-100%	Negativo
Ago	146	240	-39%	16	39	-59%	2	6	-65%	Neutro
1a Sem	12	24	-49%	5	12	-57%	0	0	-	Negativo
2a Sem	104	64	63%	19	10	89%	4	2	133%	Positivo
3a Sem	89	133	-33%	36	33	11%	6	7	-17%	Positivo
4a Sem	46	77	-41%	13	23	-44%	0	3	-95%	Negativo
5a Sem	55	47	18%	6	16	-66%	2	1	49%	Neutro
Set	306	344	-11%	78	94	-17%	12	13	-7%	Neutro
1a Sem	58	45	30%	10	7	34%	1	0	-	Negativo
2a Sem	28	41	-32%	10	21	-53%	4	3	26%	Neutro
3a Sem	57	70	-18%	20	25	-18%	2	1	87%	Neutro
4a Sem	45	47	-5%	16	16	-3%	7	0	-	Positivo
Out	188	203	-7%	56	70	-19%	13	4	205%	Neutro
1a Sem	28	1	2410%	7	0	1408%	1	0	-	Negativo
2a Sem	62	57	9%	18	10	90%	2	1	41%	Negativo
3a Sem	79	105	-24%	15	36	-58%	4	9	-58%	Neutro
4a Sem	10	42	-76%	3	19	-82%	0	6	-	Negativo
Nov	179	205	-12%	44	65	-33%	6	17	-62%	Neutro
1a Sem	31	35	-10%	2	15	-88%	1	3	-	Negativo
2a Sem	57	56	1%	8	15	-43%	3	3	27%	Neutro
3a Sem	5	27	-80%	1	3	-56%	0	0	-	Negativo
4a Sem	1	4	-72%	1	1	105%	0	0	-	Negativo
5a Sem	0	0	-	0	0	-	0	0	-	Negativo
Dez	95	122	-22%	12	33	-62%	4	5	-26%	Negativo
Ac 2021	2.578	3.155	-18%	716	831	-14%	137	138	-1%	Neutro

¹ Considera emissões de Bonds nível Mundo

² Considera emissões de Bonds no Mercado Emergente, incluindo América Latina

³ Considera emissões de Bonds na América Latina

6. ANEXOS - Mercado Internacional [Bonds] - 2021

Empresas brasileiras emitiram US\$27.804 Milhões em Bonds em 2021.

Empresa	Data	Prazo (Y)	Rating (Moody's/S&P/Fitch)	Volume (US\$ MM)	Issue Yield (%)	Type of Issuance
JBS	10/nov/21	5	Baa3/--/BBB-	1.000,0	2,720	Regular
FS Bioenergia	30/set/21	4	B1/--/BB-	80,0	7,150	Retap
Gol	23/set/21	5	B2/--/--	150,0	7,730	Retap
Rumo	15/set/21	10	Ba2/BB/	500,0	4,250	Regular
B3	15/set/21	10	Ba1/BB/	700,0	4,125	Regular
Banco do Brasil	13/set/21	5	Ba2/BB	750,0	3,250	Regular
Movida Participações	08/set/21	9	--/BB --/BB USD	300,0	5,249	Retap
Suzano	08/set/21	7	--/BBB --/BBB	500,0	2,700	Regular
Oi Move!	27/jul/21	5	--/B-/CCC+	880,0	8,750	Retap
MC Brazil	13/jul/21	10	Baa3/--/BB-	1.800,0	7,250	NI
Minerva	06/jul/21	10	--/BB/BB	400,0	4,750	Retap
BTG Pactual	01/jul/21	4	Ba2/--/BB-	250,0	3,250	Retap
Brazil	29/jun/21	29	Ba2/BB-/BB-	750,0	4,930	Retap
Brazil	29/jun/21	10	Ba2/BB-/BB-	1.500,0	3,875	Regular
Suzano Austria GmbH	28/jun/21	11	--/BBB-/BBB-	1.000,0	3,280	Regular
XP Inc.	24/jun/21	5	Ba2/BB/--	750,0	3,500	NI
Light	15/jun/21	5	Ba3/BB/--	600,0	4,375	Regular
StoneCo	11/jun/21	7	Ba2/BB/--	500,0	3,950	NI
Azul	10/jun/21	5	Caa1/CCC+/--	600,0	7,375	Regular
JBS	08/jun/21	11	Ba1/BB+/--	1.000,0	3,750	Regular
Companhia Siderurgica Nacional	03/jun/21	10	Ba3/BB/--	850,0	4,625	Regular
Petrobras Global Finance BV	02/jun/21	30	--/BB/--	1.500,0	5,750	Regular
PetroRio	02/jun/21	5	B1/BB/--	600,0	6,125	NI
JBS	14/mai/21	11	Ba1/BB+/	500,0	3,750	Regular
GOL	06/mai/21	5	B2/--/--	300,0	8,000	Retap

Empresa	Data	Prazo (Y)	Rating (Moody's/S&P/Fitch)	Volume (US\$ MM)	Issue Yield (%)	Type of Issuance
lochpe-Maxion	27/abr/21	10	Ba3/BB-/BB-	400,0	5,250	NI
Natura Cosméticos	26/abr/21	10	Ba2/BB/BB	1.000,0	4,125	Regular
Minerva	03/mar/21	10	/BB/BB	1.000,0	4,500	Regular
Simpár	09/fev/21	7	--/--/BB-	84,0	10,750	Regular
Guara Norte	08/fev/21	3	Ba1/--/BB+	850,0	5,198	NI
Tupy	04/fev/21	10	--/BB/BB	375,0	4,500	Regular
Hidroviás do Brasil	03/fev/21	10	Ba3/--/BB	500,0	4,950	Regular
Atento	03/fev/21	5	Ba3/--/B+	500,0	8,000	Regular
Movida Participações	28/jan/21	10	--/B+/BB-	500,0	5,250	NI
Amaggi	21/jan/21	7	Ba3/--/BB	750,0	5,240	NI
Banrisul	21/jan/21	10	Ba3/BB-/BB-	300,0	5,375	Regular
Unigel	19/jan/21	6	/B+/B+	110,0	6,810	Retap
Marfrig	14/jan/21	10	--/BB-/BB	1.500,0	3,950	Regular
Simpár	14/jan/21	10	--/BB-/BB-	625,0	5,200	Regular
Itau Unibanco	12/jan/21	10	Ba3/BB-/BB	500,0	3,950	Regular
FS Bioenergia	11/jan/21	5	B1/--/BB-	50,0	10,000	Retap
BTG Pactual	06/jan/21	5	Ba2/--/BB-	500,0	2,875	Regular
Klabin	06/jan/21	10	--/BB+/BB+	500,0	3,200	Regular
Total de Emissões Brasileiras				27.804,0		

6. ANEXOS - Mercado Nacional [Debêntures] - 2022

No Brasil, o mercado de Debêntures avança 14% em 2022. No período, já foram emitidos R\$ 210,6 Bilhões.

Valores em R\$MM	Brasil			Indicador
	2022	2021	Var	
1a Sem	861	7	12277%	Negativo
2a Sem	1.618	250	547%	Neutro
3a Sem	7.733	6.219	24%	Positivo
4a Sem	2.138	2.112	1%	Neutro
5a Sem	0	0	-	Negativo
Jan	12.350	8.588	44%	Neutro
1a Sem	1.510	1.125	34%	Neutro
2a Sem	920	400	130%	Negativo
3a Sem	5.001	7.720	-35%	Positivo
4a Sem	3.096	1.665	86%	Positivo
Fev	10.526	10.910	-4%	Neutro
1a Sem	1.425	399	257%	Negativo
2a Sem	5.491	260	2012%	Positivo
3a Sem	6.054	7.141	-15%	Positivo
4a Sem	6.025	1.777	239%	Positivo
5a Sem	2.908	2.334	25%	Neutro
Mar	21.903	11.911	84%	Positivo
1a Sem	5.170	451	1047%	Positivo
2a Sem	3.575	1.370	161%	Positivo
3a Sem	16.024	11.231	43%	Positivo
4a Sem	4.875	3.457	41%	Positivo
5a Sem	1.600	2.285	-30%	Neutro
Abr	31.244	18.794	66%	Positivo
1a Sem	3.151	1.511	109%	Positivo
2a Sem	6.203	4.736	31%	Positivo
3a Sem	12.268	7.832	57%	Positivo
4a Sem	3.835	3.836	0%	Positivo
5a Sem	2.404	789	205%	Neutro
Mai	27.860	18.704	49%	Positivo

Valores em R\$MM	Brasil			Indicador
	2022	2021	Var	
1a Sem	3.595	3.035	18%	Positivo
2a Sem	1.975	2.188	-10%	Neutro
3a Sem	14.203	14.938	-5%	Positivo
4a Sem	3.460	3.950	-12%	Positivo
5a Sem	342	930	-63%	Negativo
Jun	23.575	25.041	-6%	Positivo
1a Sem	70	1.342	-95%	Negativo
2a Sem	8.430	2.202	283%	Positivo
3a Sem	10.871	11.080	-2%	Positivo
4a Sem	1.600	4.772	-66%	Neutro
5a Sem	400	12.362	-97%	Negativo
Jul	21.371	31.758	-33%	Positivo
1a Sem	4.232	980	332%	Positivo
2a Sem	5.550	2.567	116%	Positivo
3a Sem	5.230	5.740	-9%	Positivo
4a Sem	9.235	2.250	310%	Positivo
5a Sem	0	600	-100%	Negativo
Ago	24.247	12.137	100%	Positivo
1a Sem	2.266	1.040	118%	Neutro
2a Sem	5.265	6.301	-16%	Positivo
3a Sem	12.776	10.805	18%	Positivo
4a Sem	6.060	2.805	116%	Positivo
5a Sem	566	0	-	Negativo
Set	26.933	20.951	29%	Positivo
1a Sem	3.500	5.255	-33%	Positivo
2a Sem	480	618	-22%	Negativo
3a Sem	6.562	19.946	-67%	Positivo
Out	10.542	25.819	-59%	Positivo
Ac 2022	210.552	184.613	14%	Positivo

6. ANEXOS - Mercado Nacional [Debêntures] - 2022

Emissões em Janeiro/22

Empresa	Data	Volume (R\$ MM)	Spread (%)	Prazo (Y)
OIW INDUSTRIA ELETRONICA S.A.	03/01/2022	50	CDI+3,50	5
NADIR FIGUEIREDO S.A	05/01/2022	361	CDI+1,70	7
VENTOS POTIGUARES COMERCIALIZADORA DE ENERGIA S/A	07/01/2022	450	CDI+2,15	10
CL RJ 012 EMPREENDIMENTOS E PARTICIPACOES S.A	10/01/2022	1.318	9,65	14
LOJAS QUERO-QUERO S/A	10/01/2022	150	CDI+1,75	7
MAESTRO LOCADORA DE VEICULOS S.A	10/01/2022	80	CDI+3,90	5
MENTAL HEALTH PARTICIPACOES S.A	13/01/2022	69	CDI+1,75	1
CONCESSIONARIA DOS AEROPORTOS DA AMAZONIA S.A.	15/01/2022	125	CDI+0,65	1
ALGAR TELECOM S.A.	15/01/2022	735	CDI+1,55	7
ALGAR TELECOM S.A.	15/01/2022	315	IPCA+5,88	10
CCR S/A	15/01/2022	1.700	CDI+1,70	7
CCR S/A	15/01/2022	1.716	IPCA+6,44	14
ENERGISA SUL-SUDESTE - DISTRIBUIDORA DE ENERGIA SA	15/01/2022	81	IPCA+6,10	10
ENERGISA SERGIPE - DISTRIBUIDORA DE ENERGIA S/A	15/01/2022	68	IPCA+5,74	5
ENGIE SOLUCOES CIDADES INTELIGENTES E INFRAESTRUTURA DE UBERLANDIA S.A	15/01/2022	65	IPCA+6,44	12
IP SUL CONCESSIONARIA DE ILUMINACAO PUBLICA S.A.	15/01/2022	80	IPCA+7,27	14
MEZ 5 ENERGIA S.A.	15/01/2022	373	IPCA+7,07	24
MEZ 1 ENERGIA LTDA.	15/01/2022	62	IPCA+7,39	22
ENERGISA PARAIBA - DISTRIBUIDORA DE ENERGIA S/A	15/01/2022	63	IPCA+6,01	8
COMPANHIA DE SANEAMENTO DO PARANA - SANEPAR	15/01/2022	300	CDI+1,08	5
COMPANHIA DE SANEAMENTO DO PARANA - SANEPAR	15/01/2022	300	IPCA+5,89	10
TRANSMISSORA ALIANCA DE ENERGIA ELETRICA S/A	15/01/2022	150	CDI+1,18	3
TRANSMISSORA ALIANCA DE ENERGIA ELETRICA S/A	15/01/2022	650	CDI+1,36	5
PEQUENA CENTRAL HIDRELETRICA SL S/A	19/01/2022	700	CDI+1,52	2
JHSF PARTICIPACOES S/A	21/01/2022	250	CDI+2,75	5
RAIA DROGASIL S/A	25/01/2022	500	CDI+1,49	7
SILVANIA TRANSMISSORA DE ENERGIA S.A.	25/01/2022	235	CDI+1,40	3
ATHON GERACAO DISTRIBUIDA S/A	26/01/2022	103	CDI+3,25	12
GRUPO PEREIRA SA	28/01/2022	300	CDI+2,81	10
MARFRIG GLOBAL FOODS S.A.	28/01/2022	500	CDI+1,73	4
TRAVESSIA SECURITIZADORA DE CREDITOS MERCANTIS VII S.A.	28/01/2022	500	IPCA+9,00	10
Total de Emissões em Janeiro/22		12.350,1		

6. ANEXOS - Mercado Nacional [Debêntures] - 2022

Emissões em Fevereiro/22

Empresa	Data	Volume (R\$ MM)	Spread (%)	Prazo (Y)
RANDON S.A. IMPLEMENTOS E PARTICIPACOES	03/02/2022	250	CDI+1,54	5
RANDON S.A. IMPLEMENTOS E PARTICIPACOES	03/02/2022	250	CDI+1,69	7
HYPERA S/A	04/02/2022	500	CDI+1,50	5
RODOVIAS INTEGRADAS DO OESTE S/A	05/02/2022	160	CDI+1,90	5
POSITIVO TECNOLOGIA S.A	07/02/2022	350	CDI+3,75	4
QMC TELECOM DO BRASIL CESSAO DE INFRAESTRUTURA S/A	08/02/2022	850	CDI+3,25	5
ALBIOMA CODORA ENERGIA S.A.	10/02/2022	70	CDI+1,90	7
EMERGENCIA PARTICIPACOES S/A	15/02/2022	336	CDI+3,50	6
HIGHLINE DO BRASIL II INFRAESTRUTURA DE TELECOMUNICACOES S.A	15/02/2022	1.650	CDI+3,30	5
S/A USINA CORURUPE ACUCAR E ALCOOL	15/02/2022	100	IPCA+10,08	6
USINA SANTA ADELIA S.A.	15/02/2022	200	IPCA+6,89	6
RB COMMERCIAL PROPERTIES 61 EMPREENDIMENTOS IMOBILIARIOS S.A.	16/02/2022	5	IPCA+11,50	2
VERT-ADIANTE II COMPANHIA SECURITIZADORA DE CREDITOS COMERCIAIS	16/02/2022	60	CDI+8,00	2
VERT-ADIANTE II COMPANHIA SECURITIZADORA DE CREDITOS COMERCIAIS	16/02/2022	40	N/A	2
VERT-13 COMPANHIA SECURITIZADORA DE CREDITOS FINANCEIROS	18/02/2022	57	IPCA+7,22	11
VERT-13 COMPANHIA SECURITIZADORA DE CREDITOS FINANCEIROS	18/02/2022	3	IPCA+7,22	14
CAMBUCI S/A	18/02/2022	50	CDI+4,10	4
ENEVA S.A.	18/02/2022	1.500	CDI+1,35	1
EUROFARMA LABORATORIOS S.A	18/02/2022	1.000	CDI+1,40	6
BRASAL ENERGIA S/A	24/02/2022	110	CDI+2,40	10
MEZ 4 ENERGIA S.A.	24/02/2022	37	IPCA+7,26	22
CIA CAMINHO AEREO PAO DE ACUCAR	25/02/2022	100	CDI+4,00	5
LOCALIZA RENT A CAR S/A	25/02/2022	950	CDI+1,60	5
LOCALIZA RENT A CAR S/A	25/02/2022	1.550	CDI+2,00	7
TEGRA INCORPORADORA S.A.	25/02/2022	265	CDI+1,90	3
SOROCRED INSTITUICAO DE PAGAMENTO S.A.	28/02/2022	84	CDI+5,00	5
Total de Emissões em Fevereiro/22		10.526,3		

6. ANEXOS - Mercado Nacional [Debêntures] - 2022

Emissões em Março/22

Empresa	Data	Volume (R\$ MM)	Spread (%)	Prazo (Y)
VENTOS DE SAO JOAQUIM ENERGIAS RENOVAVEIS S.A.	01/03/2022	75	CDI+2,10	1
VENTOS DE SANTA JUSTINA ENERGIAS RENOVAVEIS S.A.	01/03/2022	70	CDI+2,10	1
ECORODOVIAS INFRAESTRUTURA E LOGISTICA S/A	07/03/2022	950	CDI+2,00	5
GAZIN HOLDING S/A	07/03/2022	300	CDI+1,70	5
COMPANHIA SECURITIZADORA DE CREDITOS FINANCEIROS VERT-LEVE	07/03/2022	21	CDI+5,00	6
COMPANHIA SECURITIZADORA DE CREDITOS FINANCEIROS VERT-LEVE	07/03/2022	9	CDI+8,50	6
AES BRASIL ENERGIA S.A.	10/03/2022	1.100	CDI+2,30	3
ARTERIS S.A.	11/03/2022	1.000	CDI+1,65	5
CIRANDA II HOLDING 2 S.A.	11/03/2022	191	CDI+5,00	2
SAAB PARTICIPACOES III S.A.	11/03/2022	2.000	CDI+2,88	3
SCALA DATA CENTERS S.A.	11/03/2022	1.000	CDI+3,25	5
CREDZ ADMINISTRADORA DE CARTOES S.A.	14/03/2022	200	CDI+5,50	4
ALIANSCOE SONAE SHOPPING CENTER S/A	15/03/2022	235	CDI+1,43	5
ALIANSCOE SONAE SHOPPING CENTER S/A	15/03/2022	266	CDI+1,55	7
CONCESSIONARIA DO BLOCO CENTRAL S.A.	15/03/2022	71	CDI+1,60	2
CONCESSIONARIA DO BLOCO SUL S.A.	15/03/2022	111	CDI+1,60	2
USINA DE ENERGIA FOTOVOLTAICA DE COROMANDEL S.A.	15/03/2022	220	IPCA+8,82	16
EDITORA SANAR S.A.	15/03/2022	70	CDI+5,95	5
GBS PARTICIPACOES S.A.	15/03/2022	600	IPCA+7,27	22
RAIZEN ENERGIA S/A	15/03/2022	768	IPCA+5,92	7
RAIZEN ENERGIA S/A	15/03/2022	429	IPCA+5,96	10
CIA SANEAMENTO BASICO EST. SP - SABESP	15/03/2022	500	CDI+1,30	5
CIA SANEAMENTO BASICO EST. SP - SABESP	15/03/2022	500	CDI+1,58	7
USINA ACUCAREIRA S. MANOEL S/A	15/03/2022	75	IPCA+6,27	6
SANEAMENTO AMBIENTAL AGUAS DO BRASIL SA	16/03/2022	250	CDI+2,33	7
CONCESSIONARIA ECOVIAS DOS IMIGRANTES S.A.	17/03/2022	950	CDI+1,20	2
ATHENA SAUDE BRASIL S.A.	18/03/2022	200	CDI+2,00	5
ATHENA SAUDE BRASIL S.A.	18/03/2022	100	CDI+1,99	4
ATAKAREJO DISTRIBUIDOR DE ALIMENTOS E BEBIDAS S.A.	18/03/2022	140	CDI+2,58	7
CIDADE MARAVILHOSA IND E COM DE ROUPAS S.A.	18/03/2022	270	CDI+2,10	4
MILLS ESTRUTURAS E SERVICOS DE ENGENHARIA S/A	18/03/2022	100	CDI+2,30	5
MILLS ESTRUTURAS E SERVICOS DE ENGENHARIA S/A	18/03/2022	200	CDI+2,95	5
NOVA INFRAESTRUTURA GASODUTOS PARTICIPACOES S.A.	24/03/2022	1.500	CDI+1,90	10
TRANSBRASILIANA CONCESSIONARIA DE RODOVIA S.A	25/03/2022	275	IPCA+9,60	11
CLARO S/A	28/03/2022	4.250	CDI+1,40	2
UTE GNA II GERACAO DE ENERGIA S.A.	29/03/2022	700	CDI+0,74	0
INSPIRALI EDUCACAO S/A	30/03/2022	2.000	CDI+2,60	5
SR N PARTICIPACOES S.A.	30/03/2022	130	CDI+5,00	7
SR N PARTICIPACOES S.A.	30/03/2022	30	CDI+6,75	7
SR N PARTICIPACOES S.A.	30/03/2022	48	CDI+10,00	7
Total de Emissões em Março/22		21.902,8		

6. ANEXOS - Mercado Nacional [Debêntures] - 2022

Emissões em Abril/22

Empresa	Data	Volume (R\$ MM)	Spread (%)	Prazo (Y)
ALDO COMPONENTES ELETRONICOS S/A	05/04/2022	220	CDI+1,85	5
ALLONDA AMBIENTAL PARTICIPACOES S.A	05/04/2022	530	CDI+5,00	5
CREDGRID SERVICOS FINANCEIROS S/A	05/04/2022	1.280	CDI+1,85	5
MOVIDA LOCAAO DE VEICULOS S.A.	05/04/2022	1.000	CDI+2,95	5
LOCALIZA FLEET S/A	05/04/2022	950	CDI+1,60	5
LOCALIZA FLEET S/A	05/04/2022	500	CDI+1,75	6
ORIGEM ENERGIA ALAGOAS S.A.	06/04/2022	345	CDI+2,57	6
ORIGEM ENERGIA ALAGOAS S.A.	06/04/2022	345	USD+6,59	6
UNIGEL PARTICIPACOES S.A.	08/04/2022	500	CDI+2,10	5
ENERGETICA SAO PATRICIO S/A	10/04/2022	215	CDI+2,10	6
ISH TECH S.A.	10/04/2022	130	CDI+3,30	5
ELFA MEDICAMENTOS SA	13/04/2022	700	CDI+2,80	6
DOURADOS ENERGIA S.A	14/04/2022	30	CDI+6,00	3
TRAVESSIA SECURITIZADORA DE CREDITOS FINANCEIROS XXV S.A.	14/04/2022	2.000	N/A	20
ALIANCA GERACAO DE ENERGIA S/A	15/04/2022	240	IPCA+6,13	14
BRK AMBIENTAL PARTICIPACOES S/A	15/04/2022	1.600	CDI+2,40	5
CIA. DE ELETRIC. DO EST. DA BAHIA-COELBA	15/04/2022	470	CDI+1,55	5
CIA. DE ELETRIC. DO EST. DA BAHIA-COELBA	15/04/2022	330	CDI+1,68	7
CIA. DE ELETRIC. DO EST. DA BAHIA-COELBA	15/04/2022	400	IPCA+6,28	10
COMPANHIA ENERGETICA DE PERNAMBUCO-CELPE	15/04/2022	470	CDI+1,55	5
COMPANHIA ENERGETICA DE PERNAMBUCO-CELPE	15/04/2022	330	CDI+1,68	7
COMPANHIA ENERGETICA DE PERNAMBUCO-CELPE	15/04/2022	400	IPCA+6,28	10
CTEEP - COMPANHIA DE TRANSMISSAO DE ENERGIA ELETRICA PAULISTA	15/04/2022	700	CDI+1,55	7
ELETROPAULO METROPOL. ELETR. DE S.P. S/A	15/04/2022	800	IPCA+6,14	10
ENERGISA SA	15/04/2022	309	IPCA+6,16	7
ENERGISA SA	15/04/2022	191	IPCA+6,28	10
ENERGISA SA	15/04/2022	250	CDI+1,50	5
ENERGISA MATO GROSSO - DISTRIBUIDORA DE ENERGIA S.A.	15/04/2022	164	IPCA+6,16	7
ENERGISA MATO GROSSO - DISTRIBUIDORA DE ENERGIA S.A.	15/04/2022	96	IPCA+6,28	10
HELIO VALGAS SOLAR PARTICIPACOES S.A.	15/04/2022	1.287	IPCA+8,26	16

6. ANEXOS - Mercado Nacional [Debêntures] - 2022

Emissões em Abril/22

Empresa	Data	Volume (R\$ MM)	Spread (%)	Prazo (Y)
IOCHPE-MAXION S/A	15/04/2022	350	CDI+2,00	3
IOCHPE-MAXION S/A	15/04/2022	400	CDI+2,60	5
COMPANHIA DE LOCACAO DAS AMERICAS	15/04/2022	685	CDI+1,85	5
COMPANHIA DE LOCACAO DAS AMERICAS	15/04/2022	515	IPCA+7,21	7
LIGHT SERVICOS DE ELETRICIDADE S/A	15/04/2022	1.300	CDI+1,95	2
MEZ 3 ENERGIA S.A.	15/04/2022	37	IPCA+7,16	22
RDVE SUBHOLDING S.A.	15/04/2022	430	IPCA+7,04	16
TRANSMISSORA ALIANCA DE ENERGIA ELETRICA S/A	15/04/2022	631	IPCA+5,60	7
TRANSMISSORA ALIANCA DE ENERGIA ELETRICA S/A	15/04/2022	300	IPCA+5,75	10
TRANSMISSORA ALIANCA DE ENERGIA ELETRICA S/A	15/04/2022	319	IPCA+5,85	15
BRASIL BIO FUELS S.A.	19/04/2022	120	IPCA+11,00	5
BRASIL BIO FUELS S.A.	19/04/2022	30	CDI+5,50	5
VERT CREDIARE COMPANHIA SECURITIZADORA DE CREDITOS FINANCEIROS	19/04/2022	300	CDI+1,95	7
VERT-MAGALU CREDITO PESSOAL COMPANHIA SECURITIZADORA DE CREDITOS FINANCEIROS	19/04/2022	300	CDI+2,75	5
DIAGNOSTICOS DA AMERICA S/A	20/04/2022	2.000	CDI+1,60	5
SUPRIMED PARTICIPACOES S.A.	20/04/2022	90	CDI+4,75	5
TOPICO LOCACOES DE GALPOES E EQUIPAMENTOS PARA INDUSTRIAS S/A	20/04/2022	180	CDI+3,25	5
FLEURY S/A	22/04/2022	350	CDI+1,35	5
FLEURY S/A	22/04/2022	350	CDI+1,55	7
MRL ENGENHARIA E EMPREENDIMENTOS S.A.	22/04/2022	100	CDI+1,75	5
PRIME INCORPORACOES E CONSTRUCOES S/A	22/04/2022	50	CDI+1,75	5
URBA DESENVOLVIMENTO URBANO S/A	22/04/2022	80	CDI+1,75	5
BK BRASIL OPERACAO E ASSESSORIA A RESTAURANTES S/A	24/04/2022	350	CDI+1,90	5
CAATINGA CAPITAL INVESTIMENTOS E PARTICIPACOES DEBTCO S.A.	25/04/2022	25	CDI+6,50	5
COMPANHIA DO METROPOLITANO DE SAO PAULO	25/04/2022	400	CDI+4,50	5
DIMED S.A. DISTRIBUIDORA DE MEDICAMENTOS	25/04/2022	150	CDI+1,40	3
CONCESSIONARIA RODOVIA DOS TAMOIOS S.A.	25/04/2022	100	IPCA+7,81	10
CBO SERVICOS MARITIMOS S.A.	26/04/2022	140	USD+5,30	3
AGEA SANEAMENTO E PARTICIPACOES S/A	27/04/2022	2.780	16,76	7
SBF COMERCIO DE PRODUTOS ESPORTIVOS S.A.	29/04/2022	500	CDI+2,10	5
VERT-9 COMPANHIA SECURITIZADORA DE CREDITOS FINANCEIROS	29/04/2022	1.100	CDI+1,90	9
Total de Emissões em Abril/22		31.244,2		

6. ANEXOS - Mercado Nacional [Debêntures] - 2022

Emissões em Maio/22

Empresa	Data	Volume (R\$ MM)	Spread (%)	Prazo (Y)
PROTON ENERGY PARTICIPACOES S.A.	02/05/2022	51	IPCA+6,23	8
KORA SAUDE PARTICIPACOES S.A.	03/05/2022	440	CDI+1,95	5
KORA SAUDE PARTICIPACOES S.A.	03/05/2022	260	CDI+2,20	7
COSAN S.A.	05/05/2022	400	CDI+1,50	6
COSAN S.A.	05/05/2022	1.100	CDI+1,90	10
LAJEADO ENERGIA S.A.	05/05/2022	200	CDI+1,45	3
EMPRESA AMAZONENSE DE TRANSMISSAO DE ENERGIA S.A.	06/05/2022	110	CDI+1,80	5
ECTE - EMPRESA CATARINENSE DE TRANSMISSAO DE ENERGIA S/A	06/05/2022	60	CDI+1,80	5
EMS S/A	06/05/2022	220	CDI+1,40	5
EMPRESA NORTE DE TRANSMISSAO DE ENERGIA S.A	06/05/2022	30	CDI+1,80	5
EMPRESA PARAENSE DE TRANSMISSAO DE ENERGIA S/A	06/05/2022	35	CDI+1,80	5
EBTE - EMPRESA BRASILEIRA DE TRANSMISSAO DE ENERGIA S.A	06/05/2022	45	CDI+1,80	5
EMPRESA BRASILEIRA DE ENGENHARIA E COMERCIO S/A EBEC	07/05/2022	200	CDI+5,25	4
MIRANTE ENERGETICA S.A.	09/05/2022	500	CDI+1,58	2
ORIGINAL HOLDING S.A.	09/05/2022	550	CDI+2,90	5
GUARARAPES CONFECOES S.A..	10/05/2022	837	CDI+2,45	5
HAPVIDA PARTICIPACOES E INVESTIMENTOS S.A.	10/05/2022	2.000	CDI+1,60	7
COMPANHIA DE LOCACAO DAS AMERICAS	10/05/2022	266	CDI+1,85	5
BRASKEM S/A	12/05/2022	756	CDI+1,75	7
BRASKEM S/A	12/05/2022	244	CDI+2,00	10
EZ TEC EMPREENDIMENTOS E PARTICIPACOES S/A	12/05/2022	300	CDI+1,30	3
C E A MODAS S.A.	13/05/2022	248	CDI+2,10	4
C E A MODAS S.A.	13/05/2022	353	CDI+2,40	6
ALLONDA AMBIENTAL SANEAMENTO S.A.	14/05/2022	150	20	0
EQUATORIAL PARA DISTRIBUIDORA DE ENERGIA S.A.	15/05/2022	1.350	CDI+1,40	6
COMPANHIA ENERGETICA DO CEARA-COELCE	15/05/2022	600	IPCA+6,21	10
COPEL DISTRIBUICAO S/A	15/05/2022	300	CDI+1,21	3
COPEL DISTRIBUICAO S/A	15/05/2022	901	CDI+1,36	5
COPEL DISTRIBUICAO S/A	15/05/2022	299	IPCA+6,17	10
EQUATORIAL MARANHAO DISTRIBUIDORA DE ENERGIA S.A	15/05/2022	300	CDI+1,40	6
AGUAS DE TERESINA SANEAMENTO SPE S.A.	15/05/2022	409	IPCA+6,52	10
AGUAS DE TERESINA SANEAMENTO SPE S.A.	15/05/2022	191	IPCA+6,85	15
LARGO DA CARIOCA PARTICIPACOES S.A.	15/05/2022	125	CDI+2,95	6
REDE DOR SAO LUIZ S/A	15/05/2022	900	CDI+1,40	6
REDE DOR SAO LUIZ S/A	15/05/2022	850	CDI+1,90	10
REDE DOR SAO LUIZ S/A	15/05/2022	625	CDI+1,90	10
REFINARIA DE PETROLEO RIOGRANDENSE S.A.	15/05/2022	130	CDI+3,80	5

6. ANEXOS - Mercado Nacional [Debêntures] - 2022

Emissões em Maio/22

Empresa	Data	Volume (R\$ MM)	Spread (%)	Prazo (Y)
UNIFIQUE TELECOMUNICACOES S.A.	15/05/2022	150	IPCA+6,57	7
VITRU BRASIL EMPREENDIMENTOS PARTICIPACOES E COMERCIO SA	15/05/2022	500	CDI+2,60	2
VITRU BRASIL EMPREENDIMENTOS PARTICIPACOES E COMERCIO SA	15/05/2022	1.450	CDI+2,75	5
BBM LOGISTICA S.A.	16/05/2022	200	CDI+4,25	5
TRANSMISSORA MATOGROSSENSE DE ENERGIA S.A.	17/05/2022	240	CDI+1,70	5
ENOPS ENGENHARIA S/A	18/05/2022	9	CDI+4,00	3
ENOPS ENGENHARIA S/A	18/05/2022	9	CDI+4,00	3
MOBITECH LOCADORA DE VEICULOS S.A.	18/05/2022	150	CDI+1,28	2
MOBITECH LOCADORA DE VEICULOS S.A.	18/05/2022	250	CDI+1,33	3
CPFL GERACAO DE ENERGIA S/A	19/05/2022	489	IPCA+6,03	9
LAMBDA II ENERGIA S/A	19/05/2022	219	CDI+3,44	1
RGE SUL DISTRIBUIDORA DE ENERGIA S/A	19/05/2022	493	IPCA+5,99	7
VOTORANTIM CIMENTOS S/A	19/05/2022	1.000	CDI+1,60	7
LAVRAS II HOLDING S.A.	20/05/2022	100	CDI+2,34	1
ROGGA S.A. CONSTRUTORA E INCORPORADORA	20/05/2022	30	CDI+4,00	5
CIBRAFERTIL COMPANHIA BRASILEIRA DE FERTILIZANTES	23/05/2022	175	CDI+4,00	3
USINAS SIDERURGICAS DE MG S/A - USIMINAS	23/05/2022	300	CDI+1,50	5
USINAS SIDERURGICAS DE MG S/A - USIMINAS	23/05/2022	400	CDI+1,70	7
OURO VERDE LOCACAO E SERVICOS S.A.	24/05/2022	350	CDI+2,45	5
CIMED INDUSTRIA S.A	25/05/2022	100	CDI+1,80	5
COMPANHIA PIRATININGA DE FORCA E LUZ	25/05/2022	334	CDI+1,47	7
EDP SAO PAULO DISTRIBUICAO DE ENERGIA S/A	25/05/2022	450	CDI+1,20	5
COMPANHIA ESTADUAL DE TRANSMISSAO DE ENERGIA ELETRICA - CEEE-T	25/05/2022	260	CDI+1,34	5
COMPANHIA ESTADUAL DE TRANSMISSAO DE ENERGIA ELETRICA - CEEE-T	25/05/2022	700	CDI+1,47	7
EDP ESPIRITO SANTO DISTRIBUICAO DE ENERGIA SA	25/05/2022	270	CDI+1,20	5
ALLIED TECNOLOGIA S.A.	26/05/2022	296	CDI+2,00	5
INSPIRA MUDANCA PARTICIPACOES S.A.	27/05/2022	200	CDI+3,50	4
ATHON ENERGIA S/A	30/05/2022	75	CDI+6,15	5
MC BRAZIL GALILEO PARTICIPACOES S.A	30/05/2022	370	CDI+2,30	6
MOB SERVICOS DE TELECOMUNICACOES S.A.	30/05/2022	41	CDI+1,95	6
PORTONAVE S.A.- TERMINAIS PORTUARIOS DE NAVEGANTES	30/05/2022	1.250	CDI+4,10	10
PORTONAVE S.A.- TERMINAIS PORTUARIOS DE NAVEGANTES	30/05/2022	250	CDI+3,80	7
SUMICITY TELECOMUNICACOES S.A.	30/05/2022	418	CDI+1,95	6
Total de Emissões em Maio/22		27.860,4		

6. ANEXOS - Mercado Nacional [Debêntures] - 2022

Emissões em Junho/22

Empresa	Data	Volume (R\$ MM)	Spread (%)	Prazo (Y)
ENERGISA TRANSMISSAO DE ENERGIA S.A.	01/06/2022	500	CDI+1,25	1
VENTOS DE SAO JOAQUIM ENERGIAS RENOVAVEIS S.A.	01/06/2022	65	CDI+2,10	1
VENTOS DE SANTA JUSTINA ENERGIAS RENOVAVEIS S.A.	01/06/2022	70	CDI+2,10	1
FOZ DO CHAPECO ENERGIA S.A.	03/06/2022	460	CDI+1,60	5
QUALICORP CONSULTORIA E CORRETORA DE SEGUROS S.A.	03/06/2022	2.200	CDI+1,85	5
BPG AV MOFARREJ EMPREENDIMENTOS E PARTICIPACOES S.A	06/06/2022	100	CDI+2,13	2
BPG AV MOFARREJ EMPREENDIMENTOS E PARTICIPACOES S.A	06/06/2022	100	CDI+2,13	2
BPG AV MOFARREJ EMPREENDIMENTOS E PARTICIPACOES S.A	06/06/2022	100	CDI+2,13	2
ALUBAR METAIS E CABOS S.A	10/06/2022	500	CDI+4,80	5
ASCENSUS TV PAR SPE S.A.	10/06/2022	25	CDI+3,95	10
SAP SECURITIZADORA DE CREDITOS FINANCEIROS S.A.	10/06/2022	200	CDI+7,00	6
INTER HOLDING FINANCEIRA S.A.	14/06/2022	1.150	CDI+1,95	1
VIADUTO SOLUCOES LOGISTICAS S.A	14/06/2022	100	CDI+4,25	5
AES CAJUINA AB1 HOLDINGS S.A.	15/06/2022	950	IPCA+7,07	22
AGEO LESTE TERMINAIS E ARMAZENS GERAIS S.A.	15/06/2022	150	IPCA+6,61	10
BRASIL TELECOM COMUNICACAO MULTIMIDIA S.A.	15/06/2022	4.920	CDI+3,50	3
BRASIL TELECOM COMUNICACAO MULTIMIDIA S.A.	15/06/2022	500	CDI+5,50	3
CEMIG DISTRIBUICAO S/A	15/06/2022	500	CDI+1,35	5
CEMIG DISTRIBUICAO S/A	15/06/2022	500	IPCA+6,11	7
COMERC PARTICIPACOES S.A.	15/06/2022	800	CDI+2,00	2
CONCESSIONARIA ECOVIAS DO ARAGUAIA S.A.	15/06/2022	593	IPCA+6,66	29
LIVETECH DA BAHIA INDUSTRIA E COMERCIO S/A	15/06/2022	247	CDI+2,30	5
LIVETECH DA BAHIA INDUSTRIA E COMERCIO S/A	15/06/2022	253	CDI+2,70	7
MOB PARTICIPACOES S.A.	15/06/2022	110	IPCA+6,84	7

6. ANEXOS - Mercado Nacional [Debêntures] - 2022

Emissões em Junho/22

Empresa	Data	Volume (R\$ MM)	Spread (%)	Prazo (Y)
MOVIDA PARTICIPACOES S/A	15/06/2022	408	IPCA+8,05	7
MOVIDA PARTICIPACOES S/A	15/06/2022	592	IPCA+8,34	10
OMEGA DESENVOLVIMENTO S.A.	15/06/2022	650	CDI+2,70	3
SANEAMENTO DE GOIAS S/A	15/06/2022	200	CDI+1,55	5
SOLVI ESSENCIS AMBIENTAL S.A.	15/06/2022	650	CDI+3,50	10
SOLVI ESSENCIS AMBIENTAL S.A.	15/06/2022	350	CDI+3,50	10
NEOENERGIA DISTRIBUICAO BRASILIA S.A	20/06/2022	100	CDI+1,59	5
NEOENERGIA DISTRIBUICAO BRASILIA S.A	20/06/2022	200	CDI+1,72	7
ROMAGNOLE PRODUTOS ELETRICOS S.A.	20/06/2022	200	CDI+2,40	5
VITA PARTICIPACOES S/A	20/06/2022	100	CDI+3,15	5
VALID SOLUCOES S/A	20/06/2022	250	CDI+3,00	5
FERROVIA CENTRO ATLANTICA S/A	20/06/2022	600	CDI+1,15	4
INFRAESTRUTURA BRASIL HOLDING XVI S.A	21/06/2022	240	CDI+1,40	1
INFRAESTRUTURA BRASIL HOLDING XVI S.A	21/06/2022	140	CDI+0,96	1
XP INVESTIMENTOS S.A.	23/06/2022	900	CDI+1,75	2
XP INVESTIMENTOS S.A.	23/06/2022	900	CDI+1,90	3
TOTAL BIOTECNOLOGIA INDUSTRIA E COMERCIO S.A.	24/06/2022	100	CDI+5,85	5
RIO PARANA ENERGIA S/A	27/06/2022	800	CDI+1,29	5
INFRAESTRUTURA BRASIL HOLDING XIX S.A	28/06/2022	88	CDI+3,05	3
INFRAESTRUTURA BRASIL HOLDING XIX S.A	28/06/2022	72	CDI+3,05	1
LETS RENT A CAR S/A	28/06/2022	160	CDI+2,10	5
INFRAESTRUTURA BRASIL HOLDING XVII S.A	28/06/2022	440	CDI+3,05	3
ENC ENERGY BRASIL PARTICIPACOES S.A	29/06/2022	110	CDI+5,00	7
CL&AM CAPITAL FOR TECHNOLOGY AND IOT DO BRASIL S.A.	30/06/2022	62	CDI+4,30	4
CONTINUY SERVICOS EM TECNOLOGIA DA INFORMACAO S/A	30/06/2022	50	IPCA+13,50	6
CONTINUY SERVICOS EM TECNOLOGIA DA INFORMACAO S/A	30/06/2022	50	IPCA+13,50	6
HINOVE AGROCIENCIA S.A..	30/06/2022	70	CDI+5,25	4
Total de Emissões em Junho/22		23.575,2		

6. ANEXOS - Mercado Nacional [Debêntures] - 2022

Emissões em Julho/22

Empresa	Data	Volume (R\$ MM)	Spread (%)	Prazo (Y)
URBEM S.A.	01/07/2022	70	CDI+3,97	7
AMERICANAS S/A	08/07/2022	2.000	CDI+2,75	11
VERDE AMBIENTAL ALAGOAS S.A.	10/07/2022	240	CDI+0,99	2
LOG COMMERCIAL PROPERTIES E PARTICIPACOES S/A	11/07/2022	400	CDI+1,65	5
CSN MINERACAO S.A.	12/07/2022	745	IPCA+6,88	10
CSN MINERACAO S.A.	12/07/2022	665	IPCA+7,07	15
TELEFONICA BRASIL S/A	12/07/2022	1.500	CDI+1,12	3
TELEFONICA BRASIL S/A	12/07/2022	2.000	CDI+1,35	5
TENDA ATACADO S/A	12/07/2022	130	CDI+1,60	4
KABUM COMERCIO ELETRONICO S.A.	13/07/2022	400	CDI+1,25	3
URBIA CATARATAS S/A	13/07/2022	350	CDI+2,95	2
PGE - CASCATA GERADORA DE ENERGIA S.A.	15/07/2022	36	IPCA+8,30	14
COMPANHIA ENERGETICA DO RIO GRANDE DO NORTE-COSERN	15/07/2022	500	CDI+1,28	5
COMPANHIA ENERGETICA DO RIO GRANDE DO NORTE-COSERN	15/07/2022	80	CDI+1,43	7
COMPANHIA ENERGETICA DO RIO GRANDE DO NORTE-COSERN	15/07/2022	220	IPCA+6,62	7
ELEKTRO REDES S.A.	15/07/2022	104	CDI+1,28	5
ELEKTRO REDES S.A.	15/07/2022	96	CDI+1,43	7
ELEKTRO REDES S.A.	15/07/2022	300	IPCA+6,62	7
ENEVA S.A.	15/07/2022	718	IPCA+6,53	10
ENEVA S.A.	15/07/2022	472	IPCA+6,59	15
ENEVA S.A.	15/07/2022	500	CDI+1,70	7
ENEVA S.A.	15/07/2022	350	CDI+2,00	10
PGE - GUARAU GERADORA DE ENERGIA S.A.	15/07/2022	58	IPCA+8,57	14
IPIRANGA AGROINDUSTRIAL S.A.	15/07/2022	200	IPCA+7,40	7

6. ANEXOS - Mercado Nacional [Debêntures] - 2022

Emissões em Julho/22

Empresa	Data	Volume (R\$ MM)	Spread (%)	Prazo (Y)
LOCALIZA RENT A CAR S/A	15/07/2022	1.450	CDI+1,60	5
FARMACIA E DROGARIA NISSEI S.A.	15/07/2022	70	CDI+2,80	4
FARMACIA E DROGARIA NISSEI S.A.	15/07/2022	50	CDI+2,80	4
EMPREENDEIMENTOS PAGUE MENOS S/A	15/07/2022	500	CDI+1,70	4
ACUCAREIRA QUATA S/A	15/07/2022	450	IPCA+7,87	12
SIMPAR S.A.	15/07/2022	750	CDI+2,40	5
VENTOS DE SAO JOAO XXIII ENERGIAS RENOVAVEIS S.A.	15/07/2022	110	IPCA+8,08	20
BRVIAS HOLDING VRD S.A	18/07/2022	75	IPCA+9,00	14
VERT-11 COMPANHIA SECURITIZADORA DE CREDITOS FINANCEIROS	18/07/2022	1.000	CDI+1,40	3
VERT-11 COMPANHIA SECURITIZADORA DE CREDITOS FINANCEIROS	18/07/2022	31	CDI+4,50	3
ALLPARK EMPREENDEIMENTOS PARTICIPACOES E SERVICOS S/A	20/07/2022	280	CDI+3,50	5
CIRANDA I HOLDING 2 S.A.	20/07/2022	191	CDI+5,00	1
CONCESSIONARIA DAS LINHAS 8 E 9 DO SISTEMA DE TRENS METROPOLITANOS DE SAO PAULO S.A.	20/07/2022	850	CDI+1,56	1
HIDROVIAS DO BRASIL S.A.	20/07/2022	395	CDI+2,15	5
HIDROVIAS DO BRASIL S.A.	20/07/2022	105	CDI+2,40	7
TRAVESSIA SECURITIZADORA DE CREDITOS FINANCEIROS XXVII S.A	20/07/2022	105	CDI+1,80	4
NATURA COSMETICOS S/A	21/07/2022	826	CDI+1,65	5
CM HOSPITALAR S.A.	22/07/2022	1.000	CDI+1,60	5
ESCEX EDUCACAO S.A	25/07/2022	300	CDI+2,75	5
BELMONTE II PARQUE SOLAR S.A.	28/07/2022	300	CDI+0,99	1
ACHE LABORATORIOS FARMACEUTICOS S.A.	31/07/2022	400	CDI+1,40	5
Total de Emissões em Julho/22		21.370,6		

6. ANEXOS - Mercado Nacional [Debêntures] - 2022

Emissões em Agosto/22

Empresa	Data	Volume (R\$ MM)	Spread (%)	Prazo (Y)
COMPANHIA SECURITIZADORA DE CREDITOS FINANCEIROS VERT-PROVI II	02/08/2022	23	CDI+6,50	5
COMPANHIA SECURITIZADORA DE CREDITOS FINANCEIROS VERT-PROVI II	02/08/2022	5	CDI+9,50	5
COMPANHIA SECURITIZADORA DE CREDITOS FINANCEIROS VERT-PROVI II	02/08/2022	5	-	5
COMPANHIA BRASILEIRA DE EDUCACAO E SISTEMAS DE ENSINO S.A.	03/08/2022	1.200	CDI+2,30	5
B3 S.A. - BRASIL BOLSA BALCAO	05/08/2022	3.000	CDI+1,30	5
ITAUSA S/A	08/08/2022	2.500	CDI+1,12	3
ITAUSA S/A	08/08/2022	1.000	CDI+1,12	3
DESKTOP S/A	09/08/2022	250	CDI+2,35	7
COMPANHIA SECURITIZADORA DE CREDITOS FINANCEIROS CARTOES CONSIGNADOS II	10/08/2022	1.000	CDI+1,75	5
COMPANHIA SECURITIZADORA DE CREDITOS FINANCEIROS CARTOES CONSIGNADOS II	10/08/2022	200	-	5
ODONTOCOMPANY FRANCHISING S.A	10/08/2022	200	CDI+3,25	5
WINITY PARTICIPACOES S.A.	12/08/2022	275	CDI+1,70	1
WINITY PARTICIPACOES S.A.	12/08/2022	125	CDI+1,70	1
ANGULO45 EMPREENDIMENTOS S.A	15/08/2022	40	CDI+4,50	2
TRIPLE PLAY BRASIL PARTICIPACOES S.A.	15/08/2022	550	IPCA+7,68	7
LOC FROTAS LOCACOES S.A	15/08/2022	20	CDI+5,20	4
LOC FROTAS LOCACOES S.A	15/08/2022	15	CDI+5,20	4
MINERACAO MORRO DO IPE S.A.	15/08/2022	600	CDI+2,10	5
PETRO RIO JAGUAR PETROLEO S.A.	15/08/2022	1.500	IPCA+7,41	10
PETRO RIO JAGUAR PETROLEO S.A.	15/08/2022	500	CDI+2,05	5
3R PETROLEUM OLEO E GAS S.A.	15/08/2022	900	CDI+3,00	3
SER EDUCACIONAL S/A	15/08/2022	200	CDI+2,00	5
SIMPAR S.A.	15/08/2022	750	CDI+3,00	7
TRAVESSIA SECURITIZADORA DE CREDITOS FINANCEIROS XXII S.A.	19/08/2022	100	CDI+6,00	3
BLUEFIT ACADEMIAS DE GINASTICA E PARTICIPACOES S.A	20/08/2022	55	CDI+4,50	5
BRASKEM S/A	22/08/2022	750	CDI+1,75	7
ENERGISA SUL-SUDESTE - DISTRIBUIDORA DE ENERGIA SA	22/08/2022	120	CDI+1,60	5
ECORODOVIAS CONCESSOES E SERVICOS S/A	22/08/2022	1.050	CDI+1,60	5
ENERGISA MATO GROSSO DO SUL - DISTRIBUIDORA DE ENERGIA S.A.	22/08/2022	150	CDI+1,60	5
ENERGISA MINAS GERAIS DISTRIBUIDORA DE ENERGIA S/A	22/08/2022	60	CDI+1,60	5
SKINSTORE S.A.	23/08/2022	25	CDI+8,00	4
MOTTU I S.A	23/08/2022	130	CDI+5,40	3
AGUAS DO SERTAO S.A.	24/08/2022	1.000	CDI+4,75	2
GDPAR SN PARTICIPACOES EM PROJETOS SOLARES S/A	24/08/2022	325	CDI+2,35	3
AMBIPAR PARTICIPACOES E EMPREENDIMENTOS S/A	25/08/2022	1.000	CDI+2,85	6
BRISANET PARTICIPACOES S.A.	25/08/2022	300	CDI+2,00	5
BRK - NE/N/CO S.A.	25/08/2022	200	CDI+2,05	2
ALIANSC SONAE SHOPPING CENTER S/A	26/08/2022	1.000	CDI+1,35	5
CSN CIMENTOS S.A.	26/08/2022	675	CDI+1,95	5
CBV CENTRO BRASILEIRO DA VISAO SA	27/08/2022	200	CDI+2,50	7
CLARO S/A	28/08/2022	1.500	CDI+1,37	3
MOVIDA LOCACAO DE VEICULOS S.A.	28/08/2022	750	CDI+2,90	5
Total de Emissões em Agosto/22		24.247,4		

6. ANEXOS - Mercado Nacional [Debêntures] - 2022

Emissões em Setembro/22

Empresa	Data	Volume (R\$ MM)	Spread (%)	Prazo (Y)
AEGEA SANEAMENTO E PARTICIPACOES S/A	02/09/2022	800	CDI+2,45	7
ESTRELA DO NORTE GERACAO DE ENERGIA SPE S.A	02/09/2022	160	CDI+2,26	2
PROGEN S.A.	05/09/2022	120	CDI+3,80	5
PORTO EMPREENDIMENTOS E PART S.A.	06/09/2022	186	CDI+2,90	3
TUPY S/A	06/09/2022	1.000	CDI+1,50	5
VIACAO AGUIA BRANCA S/A	09/09/2022	85	CDI+2,79	6
TOTVS SA	12/09/2022	1.500	CDI+1,35	5
NOVA TRANSPORTADORA DO SUDESTE S.A. – NTS	13/09/2022	1.000	CDI+1,30	5
NOVA TRANSPORTADORA DO SUDESTE S.A. – NTS	13/09/2022	1.500	CDI+1,60	7
NOVA TRANSPORTADORA DO SUDESTE S.A. – NTS	13/09/2022	1.000	CDI+1,85	10
CONCESSIONARIA ECOVIAS DO CERRADO S.A.	14/09/2022	180	CDI+1,15	1
CONCESSIONARIA DO SISTEMA ANHANGUERA-BANDEIRANTES S/A	15/09/2022	330	CDI+1,20	5
AOVS SISTEMAS DE INFORMATICA S.A.	15/09/2022	160	CDI+2,90	5
AUTOPISTA FERNAO DIAS S/A	15/09/2022	1.000	IPCA+6,39	9
B.A. -EMPREENDIMENTOS E PARTICIPACOES S/A	15/09/2022	150	CDI+0,50	5
CONSTRUTORA BARBOSA MELLO SA	15/09/2022	100	CDI+2,62	5
CONCESSIONARIA AGUAS DE JUTURNAIBA S/A	15/09/2022	155	IPCA+6,85	15
LIGGA TELECOMUNICACOES S.A	15/09/2022	1.000	IPCA+8,60	8
ENEVA S.A.	15/09/2022	755	IPCA+6,90	10
ENEVA S.A.	15/09/2022	570	IPCA+7,00	15
ENEVA S.A.	15/09/2022	575	IPCA+7,15	20
GSH CORP PARTICIPACOES S.A.	15/09/2022	70	CDI+2,20	4
HOSPITAL ANCHIETA S.A.	15/09/2022	715	CDI+2,10	5
JALLES MACHADO S.A.	15/09/2022	350	IPCA+6,49	10
MOVIDA PARTICIPACOES S/A	15/09/2022	1.000	CDI+2,95	5

6. ANEXOS - Mercado Nacional [Debêntures] - 2022

Emissões em Setembro/22

Empresa	Data	Volume (R\$ MM)	Spread (%)	Prazo (Y)
OCEANICA ENGENHARIA E CONSULTORIA S.A.	15/09/2022	350	CDI+4,25	4
WECLIX TELECOM S.A	15/09/2022	200	IPCA+0,00	6
MPM CORPOREOS S.A.	16/09/2022	615	CDI+3,50	3
SOFTPLAN PLANEJAMENTO E SISTEMAS S.A.	19/09/2022	130	CDI+2,29	5
CIELO S.A.	20/09/2022	3.000	CDI+1,20	3
EMERGENCIA PARTICIPACOES S/A	20/09/2022	250	CDI+2,65	6
TRUE SECURITIZADORA S/A	21/09/2022	1.301	14,85	5
INFRAESTRUTURA BRASIL HOLDING IV S.A.	22/09/2022	215	CDI+2,30	2
UFV PITOMBEIRA S.A.	22/09/2022	200	CDI+1,28	2
COMPANHIA SECURITIZADORA DE CREDITOS FINANCEIROS VERT 5	22/09/2022	1.000	CDI+1,75	6
ARES 2 PARTICIPACOES S.A.	23/09/2022	360	CDI+2,36	2
SENSATTO ENERGIA SA	23/09/2022	50	CDI+2,60	8
YDUQS PARTICIPACOES S.A	23/09/2022	500	CDI+1,50	5
LM TRANSPORTES INTERESTADUAIS SERVICOS E COMERCIO S.A.	25/09/2022	225	CDI+1,49	3
LM TRANSPORTES INTERESTADUAIS SERVICOS E COMERCIO S.A.	25/09/2022	775	CDI+1,70	5
VDQ HOLDINGS S.A.	25/09/2022	150	115,00	5
NAVI ENERGIAS SUSTENTAVEIS S.A.	26/09/2022	110	CDI+4,25	1
CEDAR LOCACOES E INVESTIMENTOS S.A.	27/09/2022	1.500	CDI+2,00	5
TRACTUS CAPITAL INVESTIMENTOS E PARTICIPACOES DEBTCO S.A.	27/09/2022	16	CDI+6,00	5
CASHME SOLUCOES FINANCEIRAS S.A.	28/09/2022	100	CDI+1,25	1
CASHME SOLUCOES FINANCEIRAS S.A.	28/09/2022	200	CDI+1,75	5
FIBRASIL INFRAESTRUTURA FIBRA OTICA S.A.	28/09/2022	315	CDI+1,69	4
GERIBA PARTICIPACOES 11 S.A.	28/09/2022	344	-	10
COMPANHIA SECURITIZADORA DE CREDITOS FINANCEIROS VOLCANO II	29/09/2022	10	IPCA+12,00	2
TECNOLOGIA BANCARIA S.A.	29/09/2022	200	CDI+1,58	4
VIX LOGISTICA S/A	29/09/2022	125	CDI+2,00	3
VIX LOGISTICA S/A	29/09/2022	125	CDI+2,80	6
TURBI COMPARTILHAMENTO DE VEICULOS S.A.	30/09/2022	76	CDI+5,25	2
TURBI COMPARTILHAMENTO DE VEICULOS S.A.	30/09/2022	16	CDI+7,50	2
TURBI COMPARTILHAMENTO DE VEICULOS S.A.	30/09/2022	14	CDI+15,00	2
Total de Emissões em Setembro/22		26.932,8		

6. ANEXOS - Mercado Nacional [Debêntures] - 2022

Emissões em Outubro/22

Empresa	Data	Volume (R\$ MM)	Spread (%)	Prazo (Y)
VIBRA ENERGIA S.A	03/10/2022	1.500	CDI+1,50	7
CENTRO DE IMAGEM DIAGNOSTICOS S/A	04/10/2022	400	CDI+2,75	5
FSF TECNOLOGIA S A	04/10/2022	150	CDI+4,52	6
MANAUS AMBIENTAL S.A.	05/10/2022	350	CDI+2,00	5
LOCALIZA FLEET S/A	05/10/2022	1.000	CDI+1,60	5
REFRIGERACAO DUFRIO COMERCIO E IMPORTACAO S.A	07/10/2022	100	CDI+2,50	5
CDF ASSISTENCIA E SUPORTE DIGITAL S.A.	10/10/2022	135	CDI+2,32	3
MULTIPLAN EMPREENDIMENTOS IMOBILIARIOS S/A	10/10/2022	300	CDI+1,20	5
AGE ADMINISTRACAO E PARTICIPACOES S.A..	14/10/2022	45	CDI+4,30	3
EQUATORIAL ALAGOAS DISTRIBUIDORA DE ENERGIA S.A.	15/10/2022	200	CDI+1,64	5
EQUATORIAL ALAGOAS DISTRIBUIDORA DE ENERGIA S.A.	15/10/2022	100	IPCA+6,36	12
EMPRESA LITORANEA DE TRANSMISSAO DE ENERGIA S.A. - ELTE	15/10/2022	500	CDI+1,35	3
REDE DOR SAO LUIZ S/A	15/10/2022	450	CDI+2,00	10
REDE DOR SAO LUIZ S/A	15/10/2022	150	CDI+1,95	10
INFRAESTRUTURA BRASIL HOLDING I S/A	18/10/2022	245	CDI+1,40	0
INFRAESTRUTURA BRASIL HOLDING I S/A	18/10/2022	53	CDI+1,20	0
COMPANHIA SIDERURGICA NACIONAL	20/10/2022	1.500	CDI+2,50	5
DIAGNOSTICOS DA AMERICA S/A	20/10/2022	1.000	CDI+1,60	5
ENERGISA SA	20/10/2022	550	CDI+1,50	5
ENERGISA SA	20/10/2022	200	CDI+1,65	7
AMERICANAS S/A	20/10/2022	1.000	CDI+1,55	5
AXIS SOLARIX EMPR	21/10/2022	114	IPCA+9,22	12
INTELBRAS S/A INDUSTRIA DE TELECOMUNICACAO ELETRONICA BRASILEIRA	21/10/2022	500	CDI+1,50	7
Total de Emissões em Outubro/22		10.542,2		

6. ANEXOS - Mercado Nacional [Debêntures] - 2021

No Brasil, o mercado de Debêntures expandiu 117% em 2021. No período, foram emitidos R\$ 216,1 Bilhões.

Valores em R\$MM	Brasil			Indicador
	2021	2020	Var	
1a Sem	7	2.000	-100%	Negativo
2a Sem	250	140	79%	Negativo
3a Sem	2.762	451	512%	Neutro
4a Sem	2.112	75	2716%	Neutro
5a Sem	0	2.330	-100%	Negativo
Jan	5.131	4.996	3%	Negativo
1a Sem	1.125	408	176%	Negativo
2a Sem	400	1.000	-60%	Negativo
3a Sem	6.495	2.801	132%	Positivo
4a Sem	1.440	132	991%	Negativo
Fev	9.460	4.341	118%	Neutro
1a Sem	399	1.132	-65%	Negativo
2a Sem	260	260	0%	Negativo
3a Sem	6.341	1.353	369%	Positivo
4a Sem	3.796	130	2820%	Positivo
Mar	10.796	2.875	276%	Neutro
1a Sem	451	7.069	-94%	Negativo
2a Sem	11.585	2.740	323%	Positivo
3a Sem	140	1.450	-90%	Negativo
4a Sem	5.002	168	2877%	Positivo
Abr	17.178	11.427	50%	Positivo
1a Sem	1.500	604	149%	Neutro
2a Sem	4.246	330	1187%	Positivo
3a Sem	2.814	500	463%	Neutro
4a Sem	6.125	3.245	89%	Positivo
Mai	14.685	4.678	214%	Positivo
1a Sem	2.100	100	2000%	Neutro
2a Sem	2.988	5.186	-42%	Neutro
3a Sem	12.178	1.290	844%	Positivo
4a Sem	4.150	3.021	37%	Positivo
Jun	21.416	9.597	123%	Positivo

Valores em R\$MM	Brasil			Indicador
	2021	2020	Var	
1a Sem	650	314	107%	Negativo
2a Sem	1.852	0	-	Neutro
3a Sem	5.025	2.542	98%	Positivo
4a Sem	15.534	1.428	988%	Positivo
Jul	23.061	4.284	438%	Positivo
1a Sem	980	1.500	-35%	Negativo
2a Sem	2.567	140	1734%	Neutro
3a Sem	4.920	5.700	-14%	Positivo
4a Sem	2.320	2.980	-22%	Neutro
Ago	10.787	10.320	5%	Neutro
1a Sem	1.040	735	41%	Negativo
2a Sem	4.301	532	708%	Positivo
3a Sem	12.685	6.845	85%	Positivo
4a Sem	2.925	3.165	-8%	Neutro
Set	20.951	11.277	86%	Positivo
1a Sem	3.955	1.000	296%	Positivo
2a Sem	1.918	0	-	Neutro
3a Sem	19.816	4.482	342%	Positivo
4a Sem	3.362	1.989	69%	Positivo
5a Sem	6.135	388	1481%	Positivo
Out	35.186	7.859	348%	Positivo
1a Sem	3.605	1.100	228%	Positivo
2a Sem	6.442	0	-	Positivo
3a Sem	7.366	5.977	23%	Positivo
4a Sem	5.407	1.100	392%	Positivo
5a Sem	1.092	0	-	Negativo
Nov	23.912	8.177	192%	Neutro
1a Sem	203	2.630	-92%	Negativo
2a Sem	5.730	3.241	77%	Positivo
3a Sem	14.533	10.439	39%	Positivo
4a Sem	3.071	3.225	-5%	Neutro
Dez	23.537	19.535	20%	Positivo
Ac 2021	216.099	99.366	117%	Positivo

6. ANEXOS - Mercado Nacional [CRI's] - 2022

No Brasil, o mercado de CRI's expande 22% em 2022. No período, foram emitidos R\$ 36,9 Bilhões.

Valores em R\$MM	Brasil		
	2022	2021	Var
1a Sem	126	27	362%
2a Sem	611	319	91%
3a Sem	748	513	46%
4a Sem	195	293	-33%
5a Sem	0	60	-100%
Jan	1.681	1.213	39%
1a Sem	230	149	55%
2a Sem	113	211	-46%
3a Sem	2.543	676	276%
4a Sem	421	236	78%
Fev	3.307	1.272	160%
1a Sem	1.070	248	332%
2a Sem	30	434	-93%
3a Sem	482	718	-33%
4a Sem	884	643	38%
5a Sem	285	141	101%
Mar	2.752	2.184	26%
1a Sem	372	117	217%
2a Sem	458	500	-9%
3a Sem	289	2.695	-89%
4a Sem	1.189	479	148%
5a Sem	160	41	290%
Abr	2.467	3.833	-36%
1a Sem	59	790	-93%
2a Sem	597	1.616	-63%
3a Sem	116	245	-53%
4a Sem	234	125	87%
5a Sem	262	301	-13%
Mai	1.268	3.076	-59%

Valores em R\$MM	Brasil		
	2022	2021	Var
1a Sem	248	175	41%
2a Sem	1.085	568	91%
3a Sem	1.591	1.236	29%
4a Sem	2.210	898	146%
5a Sem	558	228	145%
Jun	5.691	3.105	83%
1a Sem	312	814	-62%
2a Sem	603	646	-7%
3a Sem	6.777	1.292	425%
4a Sem	431	706	-39%
5a Sem	74	340	-78%
Jul	8.196	3.798	116%
1a Sem	888	645	38%
2a Sem	884	160	454%
3a Sem	3.778	1.007	275%
4a Sem	287	1.348	-79%
5a Sem	210	588	-64%
Ago	6.047	3.747	61%
1a Sem	384	635	-40%
2a Sem	1.303	882	48%
3a Sem	1.000	918	9%
4a Sem	460	1.220	-62%
5a Sem	218	310	-29%
Set	3.365	3.965	-15%
1a Sem	1.592	771	106%
2a Sem	154	310	-50%
3a Sem	325	2.627	-88%
4a Sem	92	459	-80%
Out	2.163	4.167	-48%
Ac 2022	36.937	30.360	22%

6. ANEXOS - Mercado Nacional [CRI's] - 2022

Emissões em Janeiro/22

Empreendimento/Devedor	Data	Volume (R\$ MM)	Spread (%)	Prazo (Y)
SPE STX 37 DESENVOLVIMENTO IMOBILIÁRIO S.A.	03/01/2022	13	IPCA+14,00	2
BELA EMILIA	03/01/2022	13	IPCA+9,00	12
QI SOCIEDADE DE CRÉDITO DIRETO S.A.	07/01/2022	5	IPCA+14,03	4
QI SOCIEDADE DE CRÉDITO DIRETO S.A.	07/01/2022	5	IPCA+14,03	4
QI SOCIEDADE DE CRÉDITO DIRETO S.A.	07/01/2022	5	IPCA+14,03	4
BRESCO LOGÍSTICA FUNDO DE INVESTIMENTO IMOBILIÁRIO	07/01/2022	26	IPCA+6,50	11
ÁRBORE INVESTIMENTOS E PARTICIPAÇÕES S.A.	07/01/2022	30	CDI+6,50	5
ÁRBORE INVESTIMENTOS E PARTICIPAÇÕES S.A.	07/01/2022	0,3	CDI+6,50	5
ÁRBORE INVESTIMENTOS E PARTICIPAÇÕES S.A.	07/01/2022	15	CDI+6,50	6
ÁRBORE INVESTIMENTOS E PARTICIPAÇÕES S.A.	07/01/2022	0,2	CDI+6,50	6
ÁRBORE INVESTIMENTOS E PARTICIPAÇÕES S.A.	07/01/2022	15	CDI+6,50	7
ÁRBORE INVESTIMENTOS E PARTICIPAÇÕES S.A.	07/01/2022	0,2	CDI+6,50	7
HSI MALLS FUNDO DE INVESTIMENTO IMOBILIÁRIO	10/01/2022	195	IPCA+6,80	15
HSI MALLS FUNDO DE INVESTIMENTO IMOBILIÁRIO	10/01/2022	150	CDI+2,80	15
FWI EMPREENDIMENTOS IMOBILIÁRIOS LTDA.	12/01/2022	58	IPCA+6,80	10
PERPLAN HOLDING E PARTICIPAÇÕES S.A.	12/01/2022	60	IPCA+9,10	15
ELLECE EMPREENDIMENTOS LTDA.	12/01/2022	30	IPCA+7,20	10
QI SOCIEDADE DE CRÉDITO DIRETO S.A.	14/01/2022	120	IPCA+11,25	5
AURA REAL ESTATE HOLDING PARTICIPAÇÕES E CONSULTORIA LTDA.	18/01/2022	23	IPCA+7,50	17
AURA REAL ESTATE HOLDING PARTICIPAÇÕES E CONSULTORIA LTDA.	18/01/2022	38	IPCA+7,50	17
GLOBO	19/01/2022	340	IPCA+6,94	15
LP ADMINISTRADORA DE BENS LTDA.	20/01/2022	200	IPCA+7,00	15
HELBOR VALORA	20/01/2022	50	CDI+3,00	4
INTER CONSTRUTORA E INCORPORADORA S.A.	21/01/2022	60	CDI+4,50	5
VILLAGE PARTICIPAÇÕES E INVESTIMENTOS LTDA.	21/01/2022	17	IPCA+8,50	12
VILLAGE PARTICIPAÇÕES E INVESTIMENTOS LTDA.	21/01/2022	20	IPCA+6,04	12
REC SAPHYR BOA VISTA EMPREENDIMENTOS S.A.	25/01/2022	40	IPCA+7,15	12
HF ENGENHARIA	27/01/2022	4	IPCA+10,00	10
HF ENGENHARIA	27/01/2022	2	IPCA+15,00	10
QI SOCIEDADE DE CRÉDITO DIRETO S.A.	27/01/2022	7	IPCA+11,00	3
CONSTRUTORA DEZ LTDA.	28/01/2022	6	IPCA+10,00	5
CONSTRUTORA MARTPAN LTDA.	28/01/2022	15	IPCA+8,25	5
DUCA SERRA DESENVOLVIMENTO IMOBILIÁRIO LTDA.	28/01/2022	54	IPCA+11,00	15
DUCA SERRA DESENVOLVIMENTO IMOBILIÁRIO LTDA.	28/01/2022	23	IPCA+16,00	15
DUCA SERRA DESENVOLVIMENTO IMOBILIÁRIO LTDA.	28/01/2022	4	IPCA+16,00	15
MEDABIL SOLUÇÕES CONSTRUTIVAS S.A.	28/01/2022	21	IPCA+8,00	15
MEDABIL SOLUÇÕES CONSTRUTIVAS S.A.	28/01/2022	20	IPCA+10,50	15
Total de Emissões em Janeiro/22		1.681,0		

6. ANEXOS - Mercado Nacional [CRI's] - 2022

Emissões em Fevereiro/22

Empreendimento/Devedor	Data	Volume (R\$ MM)	Spread (%)	Prazo (Y)
PARQUE ITAPÊ EMPREENDIMENTOS IMOBILIÁRIOS SPE LTDA.	03/02/2022	58	IPCA+12,65	15
PARIS ALMIR RIBEIRO EMPREENDIMENTOS IMOBILIÁRIOS SPE LTDA.	07/02/2022	14	IPCA+12,00	3
PARIS ALMIR RIBEIRO EMPREENDIMENTOS IMOBILIÁRIOS SPE LTDA.	07/02/2022	8	IPCA+12,00	3
VITACON PARTICIPAÇÕES S.A.	07/02/2022	120	CDI+4,50	4
VITACON PARTICIPAÇÕES S.A.	07/02/2022	30	CDI+5,75	5
FAMÍLIA PAULISTA COMPANHIA HIPOTECÁRIA	10/02/2022	57	IPCA+9,00	4
BWP DIASE EMPREENDIMENTO IMOBILIARIO EXTREMA S.A.	14/02/2022	56	IPCA+7,50	20
QI SOCIEDADE DE CRÉDITO DIRETO S.A.	15/02/2022	5	IPCA+13,00	3
QI SOCIEDADE DE CRÉDITO DIRETO S.A.	15/02/2022	11	IPCA+13,00	3
QI SOCIEDADE DE CRÉDITO DIRETO S.A.	15/02/2022	10	IPCA+13,00	3
EKKO	15/02/2022	18	IPCA+9,00	3
EKKO	15/02/2022	21	IPCA+9,00	6
CSN CIMENTOS	15/02/2022	1.200	IPCA+6,38	10
MRV ENGENHARIA E PARTICIPAÇÕES S.A.	15/02/2022	700	IPCA+6,59	7
SPE UFV GF e SPE UFV14 A	16/02/2022	15	IPCA+9,39	11
CIA LATINO AMERICANA DE MEDICAMENTOS (CLAMED)	16/02/2022	40	IPCA+7,69	7
CIA LATINO AMERICANA DE MEDICAMENTOS (CLAMED)	16/02/2022	30	IPCA+7,65	7
EVOQUE EMPREENDIMENTO IMOBILIÁRIO LTDA.	18/02/2022	70	CDI+4,00	4
QI SOCIEDADE DE CRÉDITO DIRETO S.A.	18/02/2022	18	IPCA+12,00	15
QI SOCIEDADE DE CRÉDITO DIRETO S.A.	18/02/2022	6	IPCA+15,00	15
DIASE BUSINESS PARK FORTALEZA LTDA.	21/02/2022	73	IPCA+18,00	3
ALÍNEA PARTICIPAÇÕES LTDA.	21/02/2022	12	IGP-M+7,85	8
ALÍNEA PARTICIPAÇÕES LTDA.	21/02/2022	18	IGP-M+7,85	8
PORTO 5 INVESTIMENTOS IMOBILIÁRIOS S.A.	21/02/2022	50	IPCA+7,95	4
BIVI HOLDING S.A.	21/02/2022	150	CDI+3,15	5
SUPREME GARDEN EMPREENDIMENTOS LTDA.	21/02/2022	31	IPCA+10,50	4
STARBUCKS BRASIL	21/02/2022	30	CDI+5,50	6
STARBUCKS BRASIL	21/02/2022	20	CDI+5,50	6
STARBUCKS BRASIL	21/02/2022	16	CDI+5,50	6
J CARNEIRO COMÉRCIO E REPRESENTAÇÕES LTDA.	22/02/2022	21	IPCA+9,00	15

6. ANEXOS - Mercado Nacional [CRI's] - 2022

Emissões em Fevereiro/22

Empreendimento/Devedor	Data	Volume (R\$ MM)	Spread (%)	Prazo (Y)
SGF PARTICIPAÇÕES LTDA.	23/02/2022	13	IPCA+6,00	12
SGF PARTICIPAÇÕES LTDA.	23/02/2022	13	IPCA+6,00	12
SGF PARTICIPAÇÕES LTDA.	23/02/2022	13	IPCA+6,00	12
SGF PARTICIPAÇÕES LTDA.	23/02/2022	13	IPCA+6,00	12
SGF PARTICIPAÇÕES LTDA.	23/02/2022	13	IPCA+6,00	12
QI SOCIEDADE DE CRÉDITO DIRETO S.A.	25/02/2022	13	IPCA+10,00	10
QI SOCIEDADE DE CRÉDITO DIRETO S.A.	25/02/2022	3	IPCA+12,50	10
G.E.F.C. LOTEAMENTOS LTDA.	25/02/2022	8	IPCA+9,00	8
G.E.F.C. LOTEAMENTOS LTDA.	25/02/2022	5	IPCA+11,50	8
G.E.F.C. LOTEAMENTOS LTDA.	25/02/2022	1	IPCA+9,00	8
G.E.F.C. LOTEAMENTOS LTDA.	25/02/2022	1	IPCA+11,50	8
TERMINAL OESTE DE EXPORTAÇÃO DE GRANÉIS SÓLIDOS S.A.	25/02/2022	97	IPCA+9,00	6
TERMINAL OESTE DE EXPORTAÇÃO DE GRANÉIS SÓLIDOS S.A.	25/02/2022	25	IPCA+13,00	7
JFL REBOUÇAS EMPREENDIMENTO IMOBILIÁRIO S.A.	25/02/2022	77	IPCA+6,65	10
GGR COVEPI RENDA FUNDO DE INVESTIMENTO IMOBILIÁRIO	25/02/2022	61	IPCA+7,50	14
INFINITY CONSTRUTORA E INCORPORADORA SPE LTDA.	25/02/2022	7	IPCA+9,80	5
INFINITY CONSTRUTORA E INCORPORADORA SPE LTDA.	25/02/2022	6	IPCA+11,35	5
WIMO FIDC	25/02/2022	23	IPCA+8,00	15
WIMO FIDC	25/02/2022	3	IPCA+12,00	15
WIMO FIDC	25/02/2022	3	IPCA+10,67	15
Total de Emissões em Fevereiro/22		3.307,1		

6. ANEXOS - Mercado Nacional [CRI's] - 2022

Emissões em Março/22

Empreendimento/Devedor	Data	Volume (R\$ MM)	Spread (%)	Prazo (Y)
BM VAREJO EMPREENDIMENTOS S.A.	03/03/2022	342	IPCA+9,00	19
MULTITRANS - TRANSPORTES E ARMAZÉNS GERAIS S.A.	03/03/2022	105	IPCA+9,50	10
MAUA ALIANZA II	03/03/2022	51	IPCA+7,20	10
VERANO E PARADISO EMPREENDIMENTO IMOBILIÁRIO LTDA.	04/03/2022	25	IPCA+12,00	3
GR HOLDING	04/03/2022	71	IPCA+10,00	7
GR HOLDING	04/03/2022	44	IPCA+12,60	7
DURLI AGROPECUÁRIA S.A.	04/03/2022	154	IPCA+7,74	5
RAIA DROGASIL S.A.	07/03/2022	250	CDI+0,70	5
FIDC CREDITAS TEMPUS, ALOHA I E II	07/03/2022	25	IPCA+8,25	21
FIDC CREDITAS TEMPUS, ALOHA I E II	07/03/2022	4	IPCA+9,92	21
FIDC CREDITAS TEMPUS, ALOHA I E II	07/03/2022	0,0	992,00%	21
AR22 INCORPORAÇÃO E CONSTRUÇÃO	14/03/2022	30	CDI+4,25	5
BHG S.A. BRAZIL HOSPITALITY GROUP	17/03/2022	40	CDI+4,00	12
PRIMATO COOPERATIVA AGROINDUSTRIAL	18/03/2022	55	CDI+4,00	10
LOG COMMERCIAL PROPERTIES E PARTICIPAÇÕES S.A.	18/03/2022	130	CDI+1,10	5
LOG COMMERCIAL PROPERTIES E PARTICIPAÇÕES S.A.	18/03/2022	170	IPCA+6,30	7
GAFISA S.A.	18/03/2022	37	IPCA+10,50	6
GAFISA S.A.	18/03/2022	30	IPCA+8,75	6
SUPERFRIO ARMAZÉNS GERAIS S.A.	21/03/2022	20	CDI+3,75	5
BANCO BARI DE INVESTIMENTOS E FINANCIAMENTOS S.A.	23/03/2022	27	IPCA+7,25	19
BANCO BARI DE INVESTIMENTOS E FINANCIAMENTOS S.A.	23/03/2022	3	IPCA+13,00	19
COMPANHIA HIPOTECÁRIA PIRATINI – CHP	23/03/2022	85	CDI+5,50	3
CONSTRUTORA ADOLPHO LINDENBERG S.A.	23/03/2022	10	IPCA+8,15	4
CONSTRUTORA ADOLPHO LINDENBERG S.A.	23/03/2022	50	IPCA+8,15	4
GRAFO PARTICIPAÇÕES E NEGÓCIOS IMOBILIÁRIOS LTDA.	23/03/2022	16	IPCA+8,00	10
GRAFO PARTICIPAÇÕES E NEGÓCIOS IMOBILIÁRIOS LTDA.	23/03/2022	1	IPCA+1,00	10
MV4 PARTICIPAÇÕES S.A.	23/03/2022	115	CDI+4,00	8
COMPANHIA HIPOTECÁRIA PIRATINI - CHP	23/03/2022	8	IPCA+10,50	3
COMPANHIA HIPOTECÁRIA PIRATINI - CHP	23/03/2022	3	IPCA+10,50	3
COMPANHIA HIPOTECÁRIA PIRATINI - CHP	23/03/2022	2	IPCA+10,50	3
COMPANHIA HIPOTECÁRIA PIRATINI - CHP	23/03/2022	3	IPCA+10,50	3
COMPANHIA HIPOTECÁRIA PIRATINI - CHP	23/03/2022	1	IPCA+10,50	3
COMPANHIA HIPOTECÁRIA PIRATINI - CHP	23/03/2022	2	IPCA+10,50	3
COMPANHIA HIPOTECÁRIA PIRATINI - CHP	23/03/2022	3	IPCA+10,50	3
COMPANHIA HIPOTECÁRIA PIRATINI - CHP	23/03/2022	1	IPCA+10,50	3
COMPANHIA HIPOTECÁRIA PIRATINI - CHP	23/03/2022	3	IPCA+10,50	3

6. ANEXOS - Mercado Nacional [CRI's] - 2022

Emissões em Março/22

Empreendimento/Devedor	Data	Volume (R\$ MM)	Spread (%)	Prazo (Y)
HARAS LA ESTANCIA EMPREENDIMENTO IMOBILIÁRIO SPE S.A.	24/03/2022	14	CDI+3,00	2
HARAS LA ESTANCIA EMPREENDIMENTO IMOBILIÁRIO SPE S.A.	24/03/2022	2	CDI+3,00	2
AMY ENGENHARIA E EMPREENDIMENTOS LTDA	24/03/2022	30	CDI+3,00	5
AXS ENERGIA UFV PAULO VALIAS SPE LTDA.	25/03/2022	73	IPCA+9,00	10
SPE MÔNACO INCORPORADORA LTDA.	25/03/2022	6	IPCA+12,00	4
SPE MÔNACO INCORPORADORA LTDA.	25/03/2022	5	IPCA+12,00	4
SPE MÔNACO INCORPORADORA LTDA.	25/03/2022	5	IPCA+12,00	4
SPE MÔNACO INCORPORADORA LTDA.	25/03/2022	8	IPCA+12,00	4
ROMA INCORPORADORA LTDA.	25/03/2022	6	IPCA+12,00	4
ROMA INCORPORADORA LTDA.	25/03/2022	6	IPCA+12,00	4
ROMA INCORPORADORA LTDA.	25/03/2022	6	IPCA+12,00	4
ROMA INCORPORADORA LTDA.	25/03/2022	8	IPCA+12,00	4
PNU NAÇÕES UNIDAS DESENVOLVIMENTO IMOBILIÁRIO S.A.	25/03/2022	50	IPCA+10,00	3
FIDC CREDITAS TEMPUS E CREDITAS TEMPUS II	25/03/2022	24	IPCA+7,25	21
FIDC CREDITAS TEMPUS E CREDITAS TEMPUS II	25/03/2022	4	IPCA+8,92	21
FUTURA ENERGIA PROJETO ALPHA S.A.	28/03/2022	13	IPCA+7,50	11
ASSAI SENDAS	28/03/2022	250	CDI+0,75	3
POLLO ENGENHARIA ÁUREA EMPREENDIMENTO IMOBILIÁRIO SPE LTDA.	28/03/2022	7	IPCA+10,50	3
POLLO ENGENHARIA ÁUREA EMPREENDIMENTO IMOBILIÁRIO SPE LTDA.	28/03/2022	7	IPCA+10,50	3
FIDC CREDITAS TEMPUS E CREDITAS TEMPUS II	28/03/2022	25	IPCA+7,25	21
FIDC CREDITAS TEMPUS E CREDITAS TEMPUS II	28/03/2022	4	IPCA+8,92	21
FIDC CREDITAS TEMPUS E CREDITAS TEMPUS II	29/03/2022	25	IPCA+7,25	21
FIDC CREDITAS TEMPUS E CREDITAS TEMPUS II	29/03/2022	4	IPCA+8,92	21
MITRE	30/03/2022	130	CDI+2,30	5
COOPERATIVA ÓRIGO GERAÇÃO DISTRIBUÍDA	31/03/2022	75	IPCA+11,00	15
MPD INVESTIMENTOS IMOBILIÁRIOS LTDA.	31/03/2022	25	IPCA+9,00	5
MPD INVESTIMENTOS IMOBILIÁRIOS LTDA.	31/03/2022	14	IPCA+9,00	5
MPD INVESTIMENTOS IMOBILIÁRIOS LTDA.	31/03/2022	11	IPCA+9,00	5
Total de Emissões em Março/22		2.751,9		

6. ANEXOS - Mercado Nacional [CRI's] - 2022

Emissões em Abril/22

Empreendimento/Devedor	Data	Volume (R\$ MM)	Spread (%)	Prazo (Y)
RESERVA LUIZA EMPREENDIMENTOS IMOBILIARIOS SPE LTDA.	04/04/2022	27	CDI+4,00	6
COMPANHIA HIPOTECÁRIA PIRATINI – CHP	04/04/2022	15	IPCA+12,00	15
FII SDI RIO BRAVO RENDA LOGÍSTICA	05/04/2022	115	IPCA+7,12	13
FII SDI RIO BRAVO RENDA LOGÍSTICA	05/04/2022	45	CDI+2,00	3
CONCESSIONÁRIA ALLEGRA PACAEMBU SPE S.A.	05/04/2022	170	CDI+5,00	5
BMP MONEY PLUS SOCIEDADE DE CRÉDITO DIRETO S.A.	08/04/2022	10	IPCA+13,00	7
BUENA VISTA INCORPORAÇÕES SPE LTDA.	11/04/2022	10	IPCA+12,68	5
SERPASA	11/04/2022	40	CDI+6,00	5
VLI MULTIMODAL S.A.	12/04/2022	3	IPCA+7,30	30
EPG PARTICIPAÇÕES S.A.	12/04/2022	84	CDI+3,25	6
FIDC CREDITAS TEMPUS, ALOHA I E ALOHA II	13/04/2022	25	IPCA+7,25	21
FIDC CREDITAS TEMPUS, ALOHA I E ALOHA II	13/04/2022	4	IPCA+8,92	21
MATEUS SUPERMERCADOS S.A.	14/04/2022	81	IPCA+6,10	20
MATEUS SUPERMERCADOS S.A.	14/04/2022	42	IPCA+6,65	25
COMPANHIA BRASILEIRA DE DISTRIBUIÇÃO	14/04/2022	24	IPCA+5,90	15
TECNISA	14/04/2022	105	CDI+3,75	6
FIDC CREDITAS TEMPUS, ALOHA I E ALOHA II	14/04/2022	25	IPCA+8,25	21
FIDC CREDITAS TEMPUS, ALOHA I E ALOHA II	14/04/2022	4	IPCA+9,92	21
CAVICCHIOLLI NEGÓCIOS IMOBILIÁRIOS LTDA.	15/04/2022	70	IPCA+8,61	10
MOGNO RENDA URBANA FUNDO DE INVESTIMENTO IMOBILIÁRIO	18/04/2022	85	IPCA+7,00	15
QI SOCIEDADE DE CRÉDITO DIRETO S.A.	20/04/2022	10	IPCA+10,00	10
QI SOCIEDADE DE CRÉDITO DIRETO S.A.	20/04/2022	3	IPCA+12,50	10

6. ANEXOS - Mercado Nacional [CRI's] - 2022

Emissões em Abril/22

Empreendimento/Devedor	Data	Volume (R\$ MM)	Spread (%)	Prazo (Y)
GIP DANTE CARRARO EMPREENDIMENTOS IMOBILIÁRIOS LTDA	20/04/2022	10	IPCA+9,50	5
VIVERDI SPE	20/04/2022	21	IPCA+7,85	12
VIVERDI SPE	20/04/2022	6	IPCA+7,85	12
H&BC - PARTICIPAÇÕES E EMPREENDIMENTOS LTDA.	20/04/2022	33	IPCA+12,00	10
XP INDUSTRIAL FUNDO DE INVESTIMENTO IMOBILIÁRIO	20/04/2022	50	IPCA+7,50	15
ITAPEVA DESENVOLVIMENTO LOGÍSTICO LTDA.	22/04/2022	23	IPCA+7,40	6
ITAPEVA DESENVOLVIMENTO LOGÍSTICO LTDA.	22/04/2022	54	IPCA+10,10	6
GAFISA S.A.	22/04/2022	48	IPCA+10,50	6
GAFISA S.A.	22/04/2022	39	IPCA+8,75	6
MD BA BEACH CLASS BAHIA LTDA.	22/04/2022	53	IPCA+11,00	6
MD BA BEACH CLASS BAHIA LTDA.	22/04/2022	18	IPCA+11,00	6
HAVAN	23/04/2022	549	CDI+1,50	5
CHLORUM BRASIL HOLDING LTDA.	25/04/2022	40	IPCA+9,00	5
CHLORUM BRASIL HOLDING LTDA.	25/04/2022	17	IPCA+9,00	5
YOU INC INCORPORADORA E PARTICIPAÇÕES S.A.	25/04/2022	49	CDI+4,00	4
YOU INC INCORPORADORA E PARTICIPAÇÕES S.A.	25/04/2022	81	CDI+4,50	5
CREDLAR EMPREENDIMENTOS IMOBILIÁRIOS LTDA	28/04/2022	6	IPCA+13,00	4
RTDR PARTICIPAÇÕES S.A.	28/04/2022	50	CDI+3,85	4
CAMPOS DO JORDÃO EMPREENDIMENTO HOTELEIRO 02 SPE LTDA.	28/04/2022	7	CDI+5,00	5
BELENUS LTDA.	28/04/2022	155	IPCA+7,57	7
YLUMAK INCORPORAÇÕES E PARTICIPAÇÕES LTDA.	29/04/2022	160	IPCA+7,40	15
Total de Emissões em Abril/22		2.467,5		

6. ANEXOS - Mercado Nacional [CRI's] - 2022

Emissões em Maio/22

Empreendimento/Devedor	Data	Volume (R\$ MM)	Spread (%)	Prazo (Y)
BASESUL EMPREENDIMENTOS LTDA.	03/05/2022	8	IPCA+12,00	3
LEDA EMPREENDIMENTOS IMOBILIARIOS SPE LTDA.	04/05/2022	9	IPCA+9,50	10
LEDA EMPREENDIMENTOS IMOBILIARIOS SPE LTDA.	04/05/2022	2	IPCA+9,50	10
VARANDA CIDADE JARDIM INCORPORAÇÃO SPE LTDA.	04/05/2022	40	CDI+3,50	6
VECTRA EMPREENDIMENTOS LTDA.	10/05/2022	11	IPCA+12,00	10
VECTRA EMPREENDIMENTOS LTDA.	10/05/2022	10	IPCA+12,00	10
MOGNO LOGÍSTICA EMPREENDIMENTOS IMOBILIÁRIOS LTDA.	11/05/2022	44	IPCA+8,50	5
MOGNO LOGÍSTICA EMPREENDIMENTOS IMOBILIÁRIOS LTDA.	11/05/2022	10	IPCA+9,50	5
MRV	12/05/2022	25	IPCA+8,25	21
MRV	12/05/2022	4	IPCA+9,92	21
GAPS AGRONEGÓCIO LTDA.	13/05/2022	305	IPCA+8,66	10
MRV	13/05/2022	25	IPCA+7,25	21
MRV	13/05/2022	4	IPCA+8,92	21
ARTHUR LUNDGREN TECIDOS S.A. CASAS PERNANBUCANAS	13/05/2022	160	IPCA+6,69	10
DAL POZZO	15/05/2022	10	CDI+6,50	10
EMBRAED	16/05/2022	13	CDI+3,25	3
BMP MONEY PLUS SOCIEDADE DE CRÉDITO DIRETO S.A.	17/05/2022	26	IPCA+9,00	4
ZARIN PARTICIPAÇÕES E EMPREENDIMENTOS IMOBILIÁRIOS S.A.	18/05/2022	28	CDI+4,50	5
CONSTRUTORA E INCORPORADORA ADN S.A.	18/05/2022	40	IPCA+8,50	5
FIDC CREDIHOME	26/05/2022	16	IPCA+8,00	20
FIDC CREDIHOME	26/05/2022	2	IPCA+15,00	20
GALLERIA HOME EQUITY FIDC	26/05/2022	53	IPCA+9,75	20
GALLERIA HOME EQUITY FIDC	26/05/2022	9	9,75	20
RNI	26/05/2022	10	IPCA+9,00	11
DWELL CONSTRUÇÕES E INCORPORAÇÕES DE IMÓVEIS EIRELI	27/05/2022	31	IPCA+10,00	6
QI SOCIEDADE DE CRÉDITO DIRETO S.A.	27/05/2022	85	CDI+3,00	5
FIDC CREDITAS TEMPUS, ALOHA I E ALOHA II	27/05/2022	25	IPCA+8,25	21
FIDC CREDITAS TEMPUS, ALOHA I E ALOHA II	27/05/2022	4	IPCA+9,92	21
YUCA EMPREENDIMENTOS IMOBILIÁRIOS LTDA	30/05/2022	16	IPCA+8,60	5
YUCA EMPREENDIMENTOS IMOBILIÁRIOS SPE IX e XI LTDA.	30/05/2022	8	IPCA+9,00	5
FLOR DO CAIS EMPREENDIMENTOS IMOBILIÁRIOS LTDA.	31/05/2022	126	IPCA+9,50	5
FAZSOL ENERGIAS RENOVAVEIS S.A.	31/05/2022	49	IPCA+9,75	15
FAZSOL ENERGIAS RENOVAVEIS S.A.	31/05/2022	46	IPCA+9,75	15
FAZSOL ENERGIAS RENOVAVEIS S.A.	31/05/2022	17	IPCA+9,75	15
Total de Emissões em Maio/22		1.268,0		

6. ANEXOS - Mercado Nacional [CRI's] - 2022

Emissões em Junho/22

Empreendimento/Devedor	Data	Volume (R\$ MM)	Spread (%)	Prazo (Y)
FIDC CREDITAS TEMPUS, ALOHA I E ALOHA II	01/06/2022	4	IPCA+9,92	21
FIDC CREDITAS TEMPUS, ALOHA I E ALOHA II	01/06/2022	25	IPCA+8,25	21
CIA. MELHORAMENTOS DE CALDAS NOVAS	03/06/2022	25	IPCA+12,01	15
SJ AU LOGISTICA I EMPREENDIMENTOS IMOBILIARIOS S.A.	03/06/2022	52	CDI+4,50	1
TENERIFE	06/06/2022	16	IPCA+10,00	4
VITACON PARTICIPAÇÕES S.A.	06/06/2022	100	CDI+4,50	4
VITACON PARTICIPAÇÕES S.A.	06/06/2022	25	CDI+5,50	5
LOCALIZA	08/06/2022	300	CDI+0,95	5
ASSAI SENDAS	09/06/2022	240	IPCA+6,75	12
BTS BARRA DO PIRAI LTDA.	09/06/2022	75	IPCA+8,00	13
OBER S.A. INDÚSTRIA E COMÉRCIO	10/06/2022	26	CDI+6,00	10
HSI MALLS FUNDO DE INVESTIMENTO IMOBILIÁRIO	10/06/2022	50	CDI+2,70	3
HSI MALLS FUNDO DE INVESTIMENTO IMOBILIÁRIO	10/06/2022	105	CDI+2,70	15
HSI MALLS FUNDO DE INVESTIMENTO IMOBILIÁRIO	10/06/2022	185	IPCA+7,60	15
MME 1 EMPREENDIMENTOS IMOBILIARIOS SPE LTDA.	13/06/2022	50	IPCA+9,50	4
SPE SEROPÉDICA E ITAGUAÍ	13/06/2022	53	IPCA+8,50	10
NOVO MUNDO S.A.	15/06/2022	113	IPCA+8,76	6
NOVO MUNDO S.A.	15/06/2022	22	CDI+3,00	6
HOSPITAL CARE	15/06/2022	27	CDI+1,05	5
HOSPITAL CARE	15/06/2022	123	IPCA+6,99	7
DIRECIONAL ENGENHARIA S.A.	15/06/2022	300	IPCA+6,48	10
GJA INDÚSTRIAS S.A.	15/06/2022	153	IPCA+6,50	7
GJA INDÚSTRIAS S.A.	15/06/2022	207	IPCA+7,00	10
SLM EMPREENDIMENTOS IMOBILIÁRIOS LTDA.	17/06/2022	3	IPCA+10,00	15
SLM EMPREENDIMENTOS IMOBILIÁRIOS LTDA.	17/06/2022	2	IPCA+15,88	15
SALINAS	17/06/2022	60	IPCA+9,00	6
SALINAS	17/06/2022	20	IPCA+10,00	6
SALINAS	17/06/2022	30	IPCA+10,00	6
CAMPO RICO BRASIL COMÉRCIO DE FERTILIZANTES S.A.	17/06/2022	70	IPCA+7,75	10
MARTINI MEAT S/A ARMAZÉNS GERAIS	17/06/2022	190	CDI+4,00	6
MATEUS SUPERMERCADOS S.A.	20/06/2022	87	IPCA+6,10	20
MATEUS SUPERMERCADOS S.A.	20/06/2022	45	IPCA+6,65	12

6. ANEXOS - Mercado Nacional [CRI's] - 2022

Emissões em Junho/22

Empreendimento/Devedor	Data	Volume (R\$ MM)	Spread (%)	Prazo (Y)
RNI NEGÓCIOS IMOBILIÁRIOS S.A.	20/06/2022	72	CDI+2,00	5
FUNDO DE INVESTIMENTO IMOBILIÁRIO OURINVEST LOGÍSTICA	20/06/2022	13	IPCA+9,00	10
SOLAIA EMPREENDIMENTOS IMOBILIÁRIOS LTDA.	20/06/2022	26	IPCA+9,85	10
FIDC CREDITAS TEMPUS, ALOHA I E II	21/06/2022	25	IPCA+8,75	21
FIDC CREDITAS TEMPUS, ALOHA I E II	21/06/2022	4	IPCA+10,42	21
FIDC CREDITAS TEMPUS, ALOHA I E II	21/06/2022	0,001	10,42	21
PDC II FUNDO DE INVESTIMENTO IMOBILIÁRIO	22/06/2022	276	CDI+1,50	5
GAFISA S.A.	22/06/2022	24	CDI+5,00	3
HELBOR EMPREENDIMENTOS S.A.	23/06/2022	76	CDI+2,30	5
EMB ENGENHARIA S.A.	23/06/2022	17	IPCA+9,50	10
EMB ENGENHARIA S.A.	23/06/2022	4	IPCA+12,00	10
VIA SUL ENGENHARIA LTDA.	23/06/2022	50	CDI+4,75	5
CORTEL HOLDING S.A.	24/06/2022	35	CDI+3,50	12
CORTEL HOLDING S.A.	24/06/2022	10	CDI+4,60	12
CORTEL HOLDING S.A.	24/06/2022	35	CDI+3,50	11
CORTEL HOLDING S.A.	24/06/2022	10	CDI+4,16	11
JHSF PARTICIPAÇÕES S.A.	24/06/2022	125	CDI+2,92	9
JHSF PARTICIPAÇÕES S.A.	24/06/2022	150	CDI+2,92	12
JHSF PARTICIPAÇÕES S.A.	24/06/2022	100	CDI+1,50	7
JHSF PARTICIPAÇÕES S.A.	24/06/2022	100	IPCA+7,72	10
JHSF PARTICIPAÇÕES S.A.	24/06/2022	150	IPCA+7,72	12
JHSF PARTICIPAÇÕES S.A.	24/06/2022	132	IPCA+7,07	9
EMPREENDIMENTO IMOBILIÁRIO IND PR SPE LTDA	24/06/2022	35	IPCA+8,25	15
RAIA DROGASIL S.A.	26/06/2022	550	CDI+0,75	7
TENDA NEGÓCIOS IMOBILIÁRIOS S.A.	27/06/2022	80	IPCA+8,50	5
DJR PARTICIPAÇÕES S.A.	27/06/2022	100	IPCA+9,50	12
POTENZA ENERGIAS LTDA	27/06/2022	100	IPCA+9,70	10
LOGOS EXTREMA EMPREENDIMENTO IMOBILIÁRIO LTDA	28/06/2022	51	IPCA+7,50	20
CONSTRUTORA DITOLVO LTDA.	29/06/2022	33	IPCA+9,00	3
CONSTRUTORA DITOLVO LTDA.	29/06/2022	35	IPCA+9,00	3
MRV	29/06/2022	85	CDI+2,50	1
MRV	29/06/2022	85	IPCA+10,64	5
MRV	29/06/2022	135	CDI+3,50	5
MRV	29/06/2022	92	IPCA+9,00	5
PLAENGE EMPREENDIMENTOS LTDA.	29/06/2022	9	IPCA+7,80	4
PLAENGE EMPREENDIMENTOS LTDA.	29/06/2022	14	IPCA+7,80	5
DIRECIONAL ENGENHARIA S.A.	29/06/2022	51	CDI+3,50	7
CRISTAL RESIDENCE LTDA.	30/06/2022	20	IPCA+14,00	3
Total de Emissões em Junho/22		5.690,9		

6. ANEXOS - Mercado Nacional [CRI's] - 2022

Emissões em Julho/22

Empreendimento/Devedor	Data	Volume (R\$ MM)	Spread (%)	Prazo (Y)
MOURA DUBEUX ENGENHARIA S.A.	01/07/2022	252	CDI+4,00	5
IPIOCA EMPREENDIMENTOS IMOBILIÁRIOS SPE LTDA.	04/07/2022	10	IPCA+12,00	5
IPIOCA EMPREENDIMENTOS IMOBILIÁRIOS SPE LTDA.	04/07/2022	10	IPCA+12,00	5
CAM FERREIRA EMPREENDIMENTOS EIRELI	06/07/2022	40	IPCA+10,50	4
SÍTIO DOS IPÊS EMPREENDIMENTOS IMOBILIÁRIOS LTDA.	08/07/2022	8	IPCA+10,25	9
SÍTIO DOS IPÊS EMPREENDIMENTOS IMOBILIÁRIOS LTDA.	08/07/2022	4	IPCA+9,50	10
COOPERATIVA ÓRIGO GERAÇÃO DISTRIBUÍDA	08/07/2022	116	IPCA+10,00	12
COOPERATIVA ÓRIGO GERAÇÃO DISTRIBUÍDA	08/07/2022	26	IPCA+10,00	12
COOPERATIVA ÓRIGO GERAÇÃO DISTRIBUÍDA	08/07/2022	23	IPCA+10,00	12
COOPERATIVA ÓRIGO GERAÇÃO DISTRIBUÍDA	08/07/2022	29	IPCA+10,00	20
SEI INCORPORAÇÃO E PARTICIPAÇÕES S.A.	12/07/2022	70	CDI+4,00	3
PATRIMAR ENGENHARIA S.A.	12/07/2022	150	CDI+2,00	5
TRAMONTINA S.A. CUTELARIA	13/07/2022	100	CDI+0,90	5
SHOPPING LEBLON	13/07/2022	70	IPCA+7,70	15
SHOPPING LEBLON	13/07/2022	7	IPCA+7,70	15
YBYTUATA EMPREENDIMENTOS IMOBILIÁRIO LTDA.	14/07/2022	30	IPCA+11,00	4
VIA S.A.	15/07/2022	67	CDI+1,85	5
VIA S.A.	15/07/2022	291	IPCA+8,22	5
VIA S.A.	15/07/2022	42	IPCA+8,33	7

6. ANEXOS - Mercado Nacional [CRI's] - 2022

Emissões em Julho/22

Empreendimento/Devedor	Data	Volume (R\$ MM)	Spread (%)	Prazo (Y)
REDE D'OR SAO LUIZ S.A.	15/07/2022	30	IPCA+6,38	7
REDE D'OR SAO LUIZ S.A.	15/07/2022	70	IPCA+6,54	10
REDE D'OR SAO LUIZ S.A.	15/07/2022	400	IPCA+6,76	15
MATEUS SUPERMERCADOS S.A.	15/07/2022	800	IPCA+6,34	12
SCHERER S.A.	15/07/2022	70	IPCA+8,01	8
SCHERER S.A.	15/07/2022	70	IPCA+11,46	12
TERRA AZUL ORGANIZAÇÃO ADMINISTRATIVA LTDA.	15/07/2022	59	IPCA+7,40	12
TERRAL PARTICIPAÇÕES E EMPREENDIMENTOS LTDA.	18/07/2022	40	CDI+2,60	7
BR12 FUNDO DE INVESTIMENTO MULTIMERCADO CRÉDITO PRIVADO	19/07/2022	2.184	CDI+1,15	5
BR12 FUNDO DE INVESTIMENTO MULTIMERCADO CRÉDITO PRIVADO	19/07/2022	500	CDI+1,70	5
BR12 FUNDO DE INVESTIMENTO MULTIMERCADO CRÉDITO PRIVADO	19/07/2022	1.304	CDI+2,15	5
BR12 FUNDO DE INVESTIMENTO MULTIMERCADO CRÉDITO PRIVADO	19/07/2022	650	IPCA+8,85	5
SELINA OPERATION HOSPEDAGEM LTDA.	19/07/2022	9	IPCA+9,50	7
CONSTRUTORA PARDINI LTDA.	19/07/2022	10	IPCA+12,60	3
GENIAU I INCORPORAÇÃO LTDA	19/07/2022	27	IPCA+12,68	5
LBC INVESTIMENTOS E PARTICIPAÇÕES LTDA.	20/07/2022	63	INCC-DI+12,00	5
LBC INVESTIMENTOS E PARTICIPAÇÕES LTDA.	20/07/2022	62	INCC-DI+12,00	6
OMMAR INCORPORAÇÕES LTDA.	20/07/2022	11	IPCA+12,50	4
OMMAR INCORPORAÇÕES LTDA.	20/07/2022	18	IPCA+12,50	4
HELVETIA 5 ADMINISTRADORA DE IMÓVEIS LTDA.	22/07/2022	24	IPCA+12,68	5
TRADIMAQ S.A.	22/07/2022	72	IPCA+8,27	7
PATRIANI INCORPORAÇÃO 33 SPE EIRELI	22/07/2022	70	CDI+5,00	4
KAL 103 EMPREENDIMENTOS IMOBILIÁRIOS SPE LTDA.	22/07/2022	26	IPCA+12,00	4
HBX ED 4 URBANISMO SPE LTDA.	26/07/2022	27	IPCA+13,30	9
PLANTAS VILA BUARQUE S.A	27/07/2022	100	IPCA+8,50	20
PLANTAS VILA BUARQUE S.A	27/07/2022	100	IPCA+8,50	20
VANGUARDA ENGENHARIA LTDA.	29/07/2022	34	INCC-DI+12,68	3
VANGUARDA ENGENHARIA LTDA.	29/07/2022	34	INCC-DI+11,00	3
FIDC CREDIHOME	29/07/2022	5	IPCA+8,00	20
FIDC CREDIHOME	29/07/2022	1	IPCA+15,00	20
Total de Emissões em Julho/22		8.195,6		

6. ANEXOS - Mercado Nacional [CRI's] - 2022

Emissões em Agosto/22

Empreendimento/Devedor	Data	Volume (R\$ MM)	Spread (%)	Prazo (Y)
COGNA EDUCAÇÃO S.A.	01/08/2022	67	CDI+1,45	5
COGNA EDUCAÇÃO S.A.	01/08/2022	331	IPCA+7,92	7
COGNA EDUCAÇÃO S.A.	01/08/2022	102	IPCA+8,00	10
CAPARAO SANTO AGOSTINHO S.A.	01/08/2022	35	CDI+6,00	4
LOGOS EXTREMA EMPREENDIMENTO IMOBILIÁRIO LTDA	02/08/2022	63	IPCA+7,50	20
FIDC CREDITAS TEMPUS	02/08/2022	24	IPCA+7,25	21
FIDC CREDITAS TEMPUS	02/08/2022	4	IPCA+8,92	21
PPP HABITACIONAL SP LOTE 1 S.A.	03/08/2022	88	IPCA+8,18	14
CCISA67 INCORPORADORA LTDA.	03/08/2022	9	IPCA+8,90	3
CCISA67 INCORPORADORA LTDA.	03/08/2022	2	IPCA+28,00	3
H2ENERGY - CONSULTORIA, SOLUCOES E INSTALACOES FOTOVOLTAICAS S/A	04/08/2022	73	IPCA+10,50	15
AMY ENGENHARIA E EMPREENDIMENTOS LTDA.	05/08/2022	60	CDI+2,85	8
PNU NAÇÕES UNIDAS DESENVOLVIMENTO IMOBILIÁRIO S.A.	05/08/2022	20	IPCA+10,00	3
PNU NAÇÕES UNIDAS DESENVOLVIMENTO IMOBILIÁRIO S.A.	05/08/2022	10	CDI+4,10	3
CONE 20 EMPREENDIMENTOS IMOBILIÁRIOS SPE LTDA.	08/08/2022	30	IPCA+12,00	4
HYPERA S.A.	10/08/2022	200	CDI+0,75	5
HYPERA S.A.	10/08/2022	398	IPCA+6,27	7
HYPERA S.A.	10/08/2022	152	IPCA+6,44	10
SENDAS DISTRIBUIDORA S.A.	12/08/2022	104	IPCA+7,04	12
SÃO CARLOS	15/08/2022	300	IPCA+7,38	7
ONCOCLÍNICAS DO BRASIL SERVIÇOS MÉDICOS S.A.	15/08/2022	241	CDI+1,25	5
ONCOCLÍNICAS DO BRASIL SERVIÇOS MÉDICOS S.A.	15/08/2022	195	IPCA+6,70	7
ONCOCLÍNICAS DO BRASIL SERVIÇOS MÉDICOS S.A.	15/08/2022	64	IPCA+6,82	10
CASHME SOLUÇÕES FINANCEIRAS S.A.	15/08/2022	39	IPCA+8,15	9
MITRE REALTY EMPREENDIMENTOS E PARTICIPAÇÕES S.A.	15/08/2022	150	CDI+1,80	5
MERCADO LIVRE	15/08/2022	134	CDI+0,88	5
MERCADO LIVRE	15/08/2022	366	IPCA+6,41	7
LANDSOL SERVIÇOS E PARTICIPAÇÕES S.A.	15/08/2022	60	IPCA+11,00	10

6. ANEXOS - Mercado Nacional [CRI's] - 2022

Emissões em Agosto/22

Empreendimento/Devedor	Data	Volume (R\$ MM)	Spread (%)	Prazo (Y)
LANDSOL SERVIÇOS E PARTICIPAÇÕES S.A.	15/08/2022	30	IPCA+11,00	10
LANDSOL SERVIÇOS E PARTICIPAÇÕES S.A.	15/08/2022	30	IPCA+11,00	10
LANDSOL SERVIÇOS E PARTICIPAÇÕES S.A.	15/08/2022	40	0,10	10
LANDSOL SERVIÇOS E PARTICIPAÇÕES S.A.	15/08/2022	160	IPCA+9,50	10
CASHME SOLUÇÕES FINANCEIRAS S.A.	15/08/2022	89	CDI+1,37	7
CASHME SOLUÇÕES FINANCEIRAS S.A.	15/08/2022	143	IPCA+7,14	7
CASHME SOLUÇÕES FINANCEIRAS S.A.	15/08/2022	116	IPCA+7,80	9
MERCADO LIVRE	15/08/2022	229	CDI+0,88	5
MERCADO LIVRE	15/08/2022	271	IPCA+6,41	7
TARJAB - CARINÁS EMPREENDIMENTOS IMOBILIÁRIO SPE LTDA.	16/08/2022	26	IPCA+9,00	5
CREDITU	16/08/2022	3	IPCA+7,30	30
INDT – INSTITUTO DE DESENVOLVIMENTO TECNOLÓGICO	16/08/2022	8	IPCA+9,00	12
BERNOULLI ENERGIA LTDA / OUVIDOR ENERGIA LTDA	16/08/2022	57	IPCA+11,76	12
BERNOULLI ENERGIA LTDA / OUVIDOR ENERGIA LTDA	16/08/2022	3	IPCA+15,61	12
HELBOR EMPREENDIMENTOS S.A.	17/08/2022	143	CDI+2,30	5
MUSSUMÉS EMPREENDIMENTOS / SANTA ÂNGELA EMPREENDIMENTOS	17/08/2022	20	IPCA+15,39	4
DFR ADMINISTRADORA DE BENS LTDA.	17/08/2022	216	IPCA+7,83	7
GAFISA S.A.	18/08/2022	37	CDI+5,50	5
GAFISA S.A.	18/08/2022	43	CDI+5,50	5
GAFISA S.A.	18/08/2022	20	CDI+5,50	3
SPE BOGOTÁ INCORPORADORA LTDA.	18/08/2022	5	IPCA+12,68	5
INSTITUTO CARANDÁ	19/08/2022	20	IPCA+9,20	12
INSTITUTO CARANDÁ	19/08/2022	11	CDI+4,00	12
EVEN CONSTRUTORA E INCORPORADORA S.A.	19/08/2022	300	CDI+0,90	6
XP LOG FUNDO DE INVESTIMENTO IMOBILIÁRIO	19/08/2022	60	IPCA+7,15	5
XP LOG FUNDO DE INVESTIMENTO IMOBILIÁRIO	19/08/2022	120	IPCA+7,25	14
MORUS NIGRA PROPRIEDADES LTDA.	19/08/2022	30	IPCA+8,80	5
PHV ENGENHARIA LTDA.	22/08/2022	35	CDI+3,50	7
QUINTAS DE SÃO JOSÉ DO RIO NEGRO EMPREENDIMENTO IMOBILIÁRIO LTDA.	22/08/2022	5	CDI+12,50	8
SHOPPING RORAIMA	24/08/2022	33	IPCA+7,70	12
TAEI INCORPORAÇÕES E CONSTRUÇÕES LTDA.	24/08/2022	95	CDI+3,25	7
HROPETIES 01 EMPREENDIMENTOS IMOBILIÁRIOS SPE LTDA.	24/08/2022	11	IPCA+8,50	21
FUNDO DE INVESTIMENTO IMOBILIÁRIO ATHENA	24/08/2022	20	IPCA+7,70	9
ARMAZEM MATEUS S.A.	25/08/2022	66	IPCA+8,32	17
FIVE ADMINISTRADORA DE BENS E SERVIÇOS IMOBILIÁRIOS EIRELI	26/08/2022	18	IPCA+12,68	5
COMPANHIA DE SANEAMENTO DE ALAGOAS	29/08/2022	200	IPCA+8,91	15
CONSTRUTORA CAPITAL S.A.	30/08/2022	10	IPCA+11,00	5
Total de Emissões em Agosto/22		6.047,3		

6. ANEXOS - Mercado Nacional [CRI's] - 2022

Emissões em Setembro/22

Empreendimento/Devedor	Data	Volume (R\$ MM)	Spread (%)	Prazo (Y)
HRE LOG PARTICIPAÇÕES S.A.	01/09/2022	22	IPCA+8,15	10
HRE LOG PARTICIPAÇÕES S.A.	01/09/2022	11	IPCA+8,15	10
HRE LOG PARTICIPAÇÕES S.A.	01/09/2022	11	IPCA+8,15	10
HRE LOG PARTICIPAÇÕES S.A.	01/09/2022	66	IPCA+8,15	10
ALTA VISTA STUDIOS CONSTRUTORA E INCORPORADORA SPE LTDA	01/09/2022	6	IPCA+11,00	5
ALTA VISTA STUDIOS CONSTRUTORA E INCORPORADORA SPE LTDA	01/09/2022	5	IPCA+11,00	5
ALTA VISTA STUDIOS CONSTRUTORA E INCORPORADORA SPE LTDA	01/09/2022	5	IPCA+11,00	5
ALTA VISTA STUDIOS CONSTRUTORA E INCORPORADORA SPE LTDA	01/09/2022	5	IPCA+11,00	5
ALTA VISTA STUDIOS CONSTRUTORA E INCORPORADORA SPE LTDA	01/09/2022	4	IPCA+11,00	5
ALTA VISTA STUDIOS CONSTRUTORA E INCORPORADORA SPE LTDA	01/09/2022	2	IPCA+11,00	5
LOG BETIM II SPE LTDA.	01/09/2022	64	IPCA+6,25	10
LOG BETIM II SPE LTDA.	01/09/2022	61	IPCA+6,50	10
GRAN PARADISO CAMPOS DO JORDÃO SPE LTDA.	01/09/2022	16	IPCA+13,00	10
BARI COMPANHIA HIPOTECÁRIA	02/09/2022	29	IPCA+7,75	21
BARI COMPANHIA HIPOTECÁRIA	02/09/2022	2	IPCA+8,75	21
BARI COMPANHIA HIPOTECÁRIA	02/09/2022	2	IPCA+12,00	21
TABAS TECNOLOGIA IMOBILIÁRIA LTDA.	06/09/2022	12	CDI+9,00	1
JFL HOLDING S.A.	06/09/2022	35	CDI+4,30	7
WIMO FIDC	06/09/2022	23	IPCA+8,00	15
WIMO FIDC	06/09/2022	3	IPCA+12,00	15
WIMO FIDC	06/09/2022	3	IPCA+77,63	15
GAFISA S.A.	08/09/2022	20	CDI+6,50	1
CORPORATE GARDEN EMPREENDIMENTOS IMOBILIÁRIOS LTDA	09/09/2022	25	IPCA+9,75	8
MRV ENGENHARIA E PARTICIPAÇÕES S.A.	09/09/2022	348	IPCA+6,48	8
MRV ENGENHARIA E PARTICIPAÇÕES S.A.	09/09/2022	202	IPCA+6,73	10
ARENA VENCER COMPLEXO ESPORTIVO MULTIUSO SPE LTDA.	09/09/2022	240	CDI+5,25	7
G2 INCORPORAÇÕES E INVESTIMENTOS LTDA.	09/09/2022	5	IPCA+12,68	3
G2 INCORPORAÇÕES E INVESTIMENTOS LTDA.	09/09/2022	4	IPCA+12,68	3
G2 INCORPORAÇÕES E INVESTIMENTOS LTDA.	09/09/2022	3	IPCA+12,68	3
G2 INCORPORAÇÕES E INVESTIMENTOS LTDA.	09/09/2022	4	IPCA+12,68	3
G2 INCORPORAÇÕES E INVESTIMENTOS LTDA.	09/09/2022	4	IPCA+12,68	3
SENDAS DISTRIBUIDORA S.A.	12/09/2022	353	IPCA+6,75	12
CONVISA CONSTRUÇÕES E INCORPORAÇÕES S.A.	13/09/2022	12	IPCA+10,00	3
FIDC CREDIHOME	14/09/2022	7	IPCA+8,00	20
FIDC CREDIHOME	14/09/2022	1	IPCA+15,00	20
SENDAS DISTRIBUIDORA S.A.	15/09/2022	55	CDI+0,70	5

6. ANEXOS - Mercado Nacional [CRI's] - 2022

Emissões em Setembro/22

Empreendimento/Devedor	Data	Volume (R\$ MM)	Spread (%)	Prazo (Y)
SENDAS DISTRIBUIDORA S.A.	15/09/2022	73	CDI+0,60	4
SENDAS DISTRIBUIDORA S.A.	15/09/2022	472	IPCA+6,70	7
CURY S.A.	15/09/2022	57	IPCA+6,83	6
CURY S.A.	15/09/2022	43	CDI+1,10	5
MIRANTE DA PRAIA EMPREENDIMENTO IMOBILIÁRIO SPE LTDA.	15/09/2022	32	IPCA+20,00	10
VIC ENGENHARIA LTDA.	19/09/2022	50	CDI+5,50	5
ZAVIT EMPREENDIMENTOS E PARTICIPAÇÕES LTDA.	19/09/2022	25	IPCA+7,95	10
ZAVIT EMPREENDIMENTOS E PARTICIPAÇÕES LTDA.	19/09/2022	20	IPCA+7,95	10
AXIS	21/09/2022	67	IPCA+9,00	14
CONSTRUTORA RIVELLO S.A.	21/09/2022	9	IPCA+10,50	5
CONSTRUTORA RIVELLO S.A.	21/09/2022	9	IPCA+10,50	5
CONSTRUTORA RIVELLO S.A.	21/09/2022	10	IPCA+10,50	5
OLÍMPIA TRANSPORTES E METALURGIA LTDA.	22/09/2022	21	CDI+7,00	7
LINDENBERG SÃO PAULO INCORPORADORA LTDA.	22/09/2022	16	IPCA+10,25	5
PLAENGE EMPREENDIMENTOS LTDA.	22/09/2022	5	CDI+3,25	6
PLAENGE EMPREENDIMENTOS LTDA.	22/09/2022	22	CDI+3,25	6
PLAENGE EMPREENDIMENTOS LTDA.	22/09/2022	11	CDI+3,25	6
PLAENGE EMPREENDIMENTOS LTDA.	22/09/2022	6	CDI+3,25	6
PLAENGE EMPREENDIMENTOS LTDA.	22/09/2022	5	CDI+3,25	6
PLAENGE EMPREENDIMENTOS LTDA.	22/09/2022	14	CDI+3,25	6
PLAENGE EMPREENDIMENTOS LTDA.	22/09/2022	46	CDI+3,25	6
PLAENGE EMPREENDIMENTOS LTDA.	22/09/2022	9	CDI+3,25	6
PROMONTORIA IMÓVEIS 5 S.A.	23/09/2022	58	IPCA+9,25	10
VITACON PARTICIPAÇÕES S.A.	23/09/2022	105	CDI+5,00	4
VITACON PARTICIPAÇÕES S.A.	23/09/2022	30	CDI+5,75	4
VITACON PARTICIPAÇÕES S.A.	23/09/2022	45	CDI+7,25	5
TERMINAL OESTE DE EXPORTAÇÃO DE GRANÉIS SÓLIDOS S.A.	28/09/2022	10	IPCA+12,00	7
GF MAGNANI PARTICIPAÇÕES E INCORPORAÇÕES LTDA.	28/09/2022	10	IPCA+12,00	4
GF MAGNANI PARTICIPAÇÕES E INCORPORAÇÕES LTDA.	28/09/2022	10	IPCA+12,00	4
GF MAGNANI PARTICIPAÇÕES E INCORPORAÇÕES LTDA.	28/09/2022	10	IPCA+12,00	4
GF MAGNANI PARTICIPAÇÕES E INCORPORAÇÕES LTDA.	28/09/2022	10	IPCA+12,00	4
GF MAGNANI PARTICIPAÇÕES E INCORPORAÇÕES LTDA.	28/09/2022	10	IPCA+12,00	4
MRV ENGENHARIA E PARTICIPAÇÕES S.A.	29/09/2022	57	CDI+2,50	1
MRV ENGENHARIA E PARTICIPAÇÕES S.A.	29/09/2022	57	IPCA+10,64	5
MRV ENGENHARIA E PARTICIPAÇÕES S.A.	29/09/2022	85	CDI+3,00	5
MALUHIA INCORPORADORA SPE LTDA.	30/09/2022	5	IPCA+12,68	3
MALUHIA INCORPORADORA SPE LTDA.	30/09/2022	5	IPCA+12,68	3
Total de Emissões em Setembro/22		3.364,9		

6. ANEXOS - Mercado Nacional [CRI's] - 2022

Emissões em Outubro/22

Empreendimento/Devedor	Data	Volume (R\$ MM)	Spread (%)	Prazo (Y)
RZK SOLAR 05 S.A.	03/10/2022	108	IPCA+8,00	13
PGE CASCATA GERADORA DE ENERGIA S.A.	05/10/2022	39	IPCA+8,30	14
IINDÚSTRIA CERÂMICA FRAGNANI LTDA.	05/10/2022	76	IPCA+8,50	12
IINDÚSTRIA CERÂMICA FRAGNANI LTDA.	05/10/2022	56	CDI+3,50	12
NATURA COSMÉTICOS S.A.	06/10/2022	256	CDI+0,80	5
NATURA COSMÉTICOS S.A.	06/10/2022	487	IPCA+6,80	7
NATURA COSMÉTICOS S.A.	06/10/2022	307	IPCA+6,90	10
INDIANÓPOLIS EMPREENDIMENTOS IMOBILIÁRIOS SPE LTDA.	07/10/2022	162	IPCA+10,00	4
SAGA MALLS S.A.	07/10/2022	44	IPCA+8,90	12
AR30 –INCORPORAÇÃO E CONSTRUÇÃO LTDA.	07/10/2022	17	CDI+5,00	4
CONSÓRCIO DE GERAÇÃO DISTRIBUÍDA PLIN ENERGIA	07/10/2022	41	IPCA+8,75	15
CONSÓRCIO EVOLUA ENERGIA 2	11/10/2022	102	IPCA+9,75	10
ROVIC 64 EMPREENDIMENTO IMOBILIÁRIO SPE LTDA.	17/10/2022	65	IPCA+9,00	3
CAYNE ENPLAN PARTICIPAÇÕES E DESENVOLVIMENTO RESIDENCIAL I LTDA	20/10/2022	12	CDI+6,00	5
CAYNE ENPLAN PARTICIPAÇÕES E DESENVOLVIMENTO RESIDENCIAL I LTDA	20/10/2022	6	CDI+6,00	5
NEW SPACE CONSTRUTORA E INCORPORADORA LTDA.	21/10/2022	13	CDI+3,00	10
Total de Emissões em Outubro/22		2.162,6		